

# नाड़ी-दर्शन

ताराशंकर मिश्र वैद्य

# नाड़ी-दर्शन



लेखक

श्री ताराशंकर मिश्र वैद्य आयुर्वेदाचार्य

प्राध्यापक—श्री अर्जुन दर्शनानन्द आयुर्वेद विद्यालय, काशी

सदस्य—भारतीय चिकित्सापरिषद् उत्तरप्रदेश

श्री अरेन्द्र वर्मा पुस्तक-संग्रह

प्राप्ति-स्थान—

श्रीतीलाल बनारसीदास

हिन्दी-संस्कृत पुस्तक विक्रेता,

पो० ब० ७५, बनारस ।

प्रथम संस्करण २००० ]

सं० २०११

[ मूल्य २॥ )

प्रकाशक  
श्री ताराशंकर मिश्र वैद्य  
श्री भास्कर आयुर्वेदिक औषधालय  
दारानगर - काशी

मुद्रक  
शान्तिराल जैन,  
श्रीजनेन्द्र प्रेस,  
नेपालीखपरा, बनारस

सर्वाधिकार लेखक-द्वारा सुरक्षित

प्राप्ति-स्थान—

मोतीलाल बनारसीदास  
पो० ब० ७५  
बनारस ।

मोतीलाल बनारसीदास  
पो० ब० १५८६  
दिल्ली ।

मोतीलाल बनारसीदास  
बाँकीपुर  
पटना ।

श्रेष्ठ गुरुदेव श्री पं० लालचन्द्र जी वैद्य  
उपप्रधानाचार्य, अर्जुन दर्शनानन्द आयुर्वेद विद्यालय, काशी



को  
सेवा  
में

सादर अभिषिक्त

—ताराशंकर

## भूमिका

आजकल के नवशिक्षित प्रायः कहते सुने जाते हैं कि नाड़ी पर हाथ रख कर रोम या रोगी की परीक्षा करना केवल ढकोसलामात्र है। इसी प्रकार कुछ कहते हैं कि आयुर्वेद की वृद्धत्रयी चरक-सुश्रुत-वाग्भट्ट में नाड़ी-परीक्षा का कहीं नामोनिशान नहीं है, फिर भी इस नाड़ी-विज्ञान की चर्चा शार्ङ्गधर आदि में कैसे और कहाँ से आई है, कुछ समझ नहीं पड़ता आदि आदि।

सम्यक्तया अवलोकन करने से निश्चय होता है कि हमारे आयुर्वेद की भित्ति अनेक दर्शन शास्त्रों के समन्वयाधार पर स्थित है। न्याय, सांख्य, वैशेषिक, योग, वेदान्तादि दर्शनों का आयुर्वेद में यत्र-तत्र उपयोग किया गया है। इसका पता सम्यग्रूपेण चरक तथैव सुश्रुत के सूत्र, शारीर, विमानादि स्थानों का अवलोकन करने से लगता है। यद्यपि वृद्धत्रयी में स्पष्टरूपेण नाड़ी-परीक्षा की बातें शार्ङ्गधरादि नाड़ीज्ञान विषयक पुस्तकों की तरह नहीं मिलती तथापि इनके “दर्शनस्पर्शनप्ररनैः परीक्षेताथ रोगिणम्” इस सूत्रकथित स्पर्शन से नाड़ी का ही संकेत किया गया है। इसके अतिरिक्त “इत्यष्टविधमाख्यातं योगिनामैश्वरं बलम्” आदि कथनों से स्पष्ट है कि चरक में योग शास्त्र का अच्छा उपयोग किया गया है। “श्वासोच्छ्वासप्रवर्तिनी सुषुमणा” अर्थात् वस्तुतः ‘नाड़ी श्वासोच्छ्वासप्रवर्तिनी सुषुमणा है’ यह अन्यत्र कहा है। इससे स्पष्ट है कि सुषुमणा-काण्ड मुख्य स्थान रहते हुए भी सुषुमणा सर्व शरीर के रोम रोम में व्याप्त है। इसी से सर्व देह का संविद्ज्ञान होता है। श्वासोच्छ्वास की प्रवृत्ति होती है। रोम-रोम में व्याप्त सुषुमणा यह नाड़ी का ही पर्याय है। इसीलिए कहा गया है कि नाड़ी के द्वारा शरीरव्यापी सुख-दुःख का ज्ञान परिणितों को प्राप्त करना चाहिए। सुषुमणा आदि नाड़ियों का पूरा ज्ञान योगशास्त्र से प्राप्त होता है। इसीलिए सन् १९३० ई० के बीकानेर में हुए राजपूताना प्रान्तीय तृतीय वैद्य-

सम्मेलन के अध्यक्षीय भाषण में मैंने कहा था कि यह नाड़ी ज्ञान का विषय हमारे आयुर्वेद में योगशास्त्र से ही आया हुआ है।

जो कुछ हो, कहीं से ही आया हो, नाड़ीज्ञान परमोपादेय है। महात्म रावण, कणाद, भूधर एवं बसवराज आदि का यह कथन नितान्त ठीक है कि दीपक के सामने जैसे सब पदार्थ स्पष्ट दिखाई देते हैं, इसी प्रकार स्त्री, पुरुष, बाल-वृद्ध-मूक-उन्मत्तादि किसी भी अवस्था में क्यों न हो, नाड़ी उसके व्यस्त-समस्त-द्वन्द्वादि दोषों का पूरा ज्ञान करा देती है। मैंने अपनी अस्सी साल की अवस्था में उत्तरोत्तर अनुभव किया है कि यह कथन बिल्कुल ठीक है। पि भी मैं मानता हूँ कि—

“रागी, पागी, पारंखी, नाड़ीवैद्यरु न्याय ।

इन सबका गुरु एक है, हीयातणा उपाय ॥”

इस मारवाड़ी या गुजराती दोहा में कहा है कि रागरागिनी का जानना प्रात करना, पदचिह्नों के पीछे-पीछे जाकर चोर को पकड़ लेना, रत्न को देख ही असली नकली पन की परीक्षा करना, नाड़ी द्वारा रोग का परीक्षण, न्य करके अपराध आदि का निर्णय करना, इन सबका गुरु एक ही है और वह अपने हृदय या मनोविज्ञान। यह बिल्कुल ठीक है कि वात प्रकोप में ना जौक या सर्प की तरह चलती है तथा सन्निपात में नाड़ी की गति लवा, ती या बटेर की चाल सी होती है। केवल यह कह देने मात्र से ही पता नहीं लग परन्तु हमें इन जौक-सर्प-लवा-तीतर-बटेर की चाल का अनुभव प्रत्यक्ष देख करना होगा या गुरु से प्रत्यक्ष जानना होगा। मुझे यह स्पष्ट कह देना उचित प्रतीत होता है कि नाड़ी का ज्ञान तुरन्त ही नहीं होता। किन्तु मनोयोग पूर उत्तरोत्तर धीरे-धीरे कई वर्षों के अभ्यास से नाड़ी का सम्यक् ज्ञान मनमें सि हो जाता है और हम उससे रोगी के रोग की परीक्षा ठीक कर सकते हैं।

महर्षि कणाद, महात्मा रावण, भूधर, बसवराज आदि ने नाड़ी विषय जो कुछ कहा है। उनकी पोथियाँ भी मिलती हैं परन्तु केवल उनसे काम चलता। इस विषय को समझाने के लिए शुद्ध हिन्दी में विशद वर्णन

आवश्यकता थी। हमें वैद्यराज श्रीताराशंकर मिश्र को धन्यवाद देना चाहिए। इसलिए कि उसने चरक, सुश्रुतादि तथैव आधुनिक साइन्स को लेते हुए इस विषय पर अच्छा प्रकाश डाला है। इसमें नाड़ी की उपादेयता, नाड़ीशारीर, नाड़ी के पर्याय, नाड़ी की गति, उनके द्रष्टव्य स्थान, नाड़ी से दोष-ज्ञान, नाड़ी पर रसों का प्रभाव, दूष्यों का नाड़ी पर प्रभाव, इसी प्रकार नाड़ी के मिस अनेक शारीरिक हृदयादि अंगों पर भी लिखा है जो कि विचारणीय है। चित्र तक भी दिये गये हैं। अन्त में कहना उचित प्रतीत होता है कि लेखक ने बड़े उल्लास से अच्छा परिश्रम किया है। हमारा काम है कि हम इसे अपनावें, मनन करें ताकि लेखक उत्साहित होकर अन्य भेंट भी हम सबके सामने रख सके।

सीताबर्डी, नागपुर १  
ता० २१-१२-१९५४ ई०

श्रीगोवर्धन शर्मा छांगारणी

## आशीर्वाद

राष्ट्रपति के चिकित्सक पञ्चविभूषण—

श्रद्धेय श्री पं० सत्यनारायण शास्त्री, काशी ।

काष्ठादादिदिगास्यतन्त्रमहितात्सारोपसंवृंहितः ।

विज्ञानां मिषजामवैद्यविदुषां लोकस्य चैवोपकृत ॥

ताराशंकरवैद्यवर्यरचितो भाषासुग्रन्थोऽमलः ।

नाडी-दर्शनसंज्ञको विलसति छात्रोपकारे पटुः ॥१॥

प्राथम्येन जनोपकारसुधियांस्तुत्यश्रमापादितः ।

मोमेशांघ्रिसरोजररेणुकणजस्यानुग्रहावेक्षणात् ॥

क्षोणीमण्डलमण्डनार्जुनयशोराशित्वमीयादयस् ।

आगस्त्याश्रमवासि सत्यलसितनारायणीयाशिषः ॥ २ ॥

—सत्यनारायणस्य



# नाडी-दर्शन

## गुरुजनों से—

यद वो वयं प्रमिनाम व्रतानि विदुषां देवा अवि दुष्टरासः ।  
अग्निष्टद्विश्वादा पृण्णातु विद्वान्सोमस्य यो ब्राह्मणां आविवेश ॥

हे विद्वान् पुरुषो ! ज्ञानदर्शी गुरुजनो ! हम विद्वानों के व्रतों और शुभ-  
कर्मों को सर्वथा न जाननेवाले एवं उनसे अत्यन्त अनभिज्ञ हैं । हम आप लोगों  
की सेवा में जो कुछ भी त्रुटि कर दें, उसको वह सर्वज्ञानी परमेश्वर सब प्रकार  
पूर्ण करे ( त्रुटियों को दूर करे ) जो सर्वज्ञ होकर ब्राह्मणों में आदरपूर्वक  
विराजमान है ।

( अथर्व १६-५६-२ )

## शिष्यों से—

अनुहूतः पुनरेहि विद्वानुदयनं पथः ।  
आरोहणमाक्रमणं जीवतो जीवतोयनम् ॥

हे शिष्यो ! अनुशिष्ट एवं विद्वान् होकर उन्नति के मार्गों में जाओ  
क्योंकि जीवित ( चैतन्ययुक्त ) जीव की वास्तविक गति ऊपर चढ़ना और  
आगे बढ़ना ही है ।

( अथर्व ५-३०-७ )

❀ श्रीगुरुवे नमः ❀

## आमुख

आस्तिकता की ओर—तब हम छात्र थे ! एक आयुर्वेद विद्यालय में । खुला मस्तिष्क था हमारा ! अन्ध विश्वास, परम्परा और दबाव उस पर ताला नहीं बन्द कर सकते थे । कुल मिला कर बिना सोचे समझे, बिना देखे-भाले कुछ भी मानने को तैय्यार नहीं थे हम ! नाड़ी ज्ञान के लिये हमें केवल शार्ङ्गधर संहिता के ५-७ श्लोक पढ़ाये गये थे । पर वे हमारी बुद्धि में ठीक से उतर न सके । उधर पाश्चात्य चिकित्सा विज्ञान की हिन्दी में लिखी पुस्तकें भी हम पढ़ते थे । उनकी छपाई, चित्र, सजावट और समझाने की विधियों ने हमें आकृष्ट कर रक्खा था । पढ़ने में बड़े मीठे लगते थे वे !

ठीक इसके विपरीत नाड़ी विज्ञान का पक्ष उपस्थित करने वाली पुस्तकें ! एक दो फर्मे की, रही कागज पर, सजावट और सौन्दर्य से विहीन ! उनकी 'मन्त्रिकास्थाने मन्त्रिका' वाली टीकायें, सब मिलकर इस विज्ञान के प्रति अश्रद्धा उत्पन्न कर रही थीं । तिसपर भी नाड़ी देखने वाले अधिकांश चिकित्सकों द्वारा की गयी सामान्य त्रुटियाँ हमारी सरल श्रद्धा को डगड़े मार रही थीं ।

इसी अवस्था में एक दिन उसी आयुर्वेद विद्यालय के औषधालय में बैठा था, प्रधान वैद्य की गद्दी पर ! रोगी आते थे, जाते थे, अधिकांश अच्छे होते थे, विविध परीक्षाओं से उनके रोग का निदान कर चिकित्सा व्यवस्था कर देता था । नाड़ी ज्ञान की गम्भीर आवश्यकता का प्रश्न ही नहीं उठता था । लक्षणा चिकित्सा-पद्धति अपना काम कर रही थी । सब काम दर्शन और प्रश्न से चल जाता था । दोष-दूष्य विवेचन आदि बहुत दूर पड़ गये थे । कोई बिना हमारे कहे हमें

नाड़ी दिखाने का साहस नहीं करता था। परन्तु....! एक दिन एक रोगी ने आकर बिना कुछ कहे हमारे सामने अपना हाथ नाड़ी देखने के लिये उपस्थित कर दिया। हम झल्ला उठे। उसका हाथ भटककर नित्य की भाँति चिकित्सा-व्यवस्था कर दी। वह चला गया!

हमें क्या पता था? वे महोदय विद्यालयीय प्रधान मन्त्री के स्वजातीय थे! निदान, दूसरे दिन मन्त्री महोदय ने कार्यालय में हमें बुला भेजा। अपनी नाड़ी देखने के लिये हाथ आगे किया। कलका चित्र हमारे सामने नाच उठा! हमने नाड़ी देखने से अस्वीकार करते हुए कहा कि आप ने यह पढ़ाया नहीं है। क्या पुस्तकों में लिखा नहीं है? छूटते ही उन्होंने कहा। 'मैं जासूसी पुस्तकों को नहीं मानता' हमारा उत्तर था। मैं शार्ङ्गधर को चरक आदि के आगे इससे अधिक नहीं मानता था। न जाने क्यों मन्त्री जी ने फिर कुछ न कहा, और आज तक कुछ न कहा।

पर इस घटना ने हमारी मान्यता को झकझोर दिया। जैसे वर्षों की नींद टूट गयी हो। सोचने लगा, क्या युग-युग से चली आयी परम्परा असत्य है? क्या नाड़ीविज्ञान की ये पुस्तकें रद्दी ही हैं। परिणामतः लगा मनन और अनुभव करने। और तब! एक दिन ज्ञान की आँखें खुल गयीं। रद्दी जासूसी टोकरी में लाल मिलने लगे। विडम्बनाओं में वास्तविकता का दर्शन होने लगा। जैसे किसी ने हृदय पर हथौड़ा मारकर कहा, इन्हीं रद्दी पुस्तकों और विडम्बना वाले वैद्यों ने आयुर्वेद को आज तक जीवित रक्खा! यदि ये न होते तो तुम भी आज न होते। और न नाड़ी पर तुम्हें लेखनी उठाने की नौबत ही आती! इस मार से हमारा जीव रो उठा! हमारे अज्ञान ने एक विज्ञान पर इतना अत्याचार कर दिया। और, तब! वैद्यों, अवैद्यों, छात्रों और अध्यापकों द्वारा आयुर्वेद पर हुए अत्याचार के स्मरण से हृदय चीत्कार कर उठा। ओफ! आज आयुर्वेद को समझे और समझाये बिना ठुकराया जा रहा है, उसे अन्धकार में फँका जा रहा है।

इसी चीत्कार ने नाड़ी पर हिन्दी भाषा में अत्यन्त सुबोध पुस्तक लिखने की प्रेरणा दी। जिससे सुकुमारमति छात्र भी इस अगम्य ज्ञान को प्राप्त कर सकें। नास्तिक जन भी नाड़ीज्ञान का अनुभव कर सकें। साधारण जन भी नाड़ी ज्ञान की तथ्यता को जानकर सरलता से उसका अभ्यास कर सकें। उसपर हुए आक्षेपों का निराकरण हो सके। अन्ततः सोचते समझते और परखते हुए यह पुस्तक आप की सेवा में प्रस्तुत है। इसका परिणाम आज के युग में क्या होगा ? यह नहीं जानता। केवल अपनी बात कह देना जानता हूँ, समझना न समझना आपका काम है। लोगों की मिथ्या धारणाओं का भी निराकरण करने का प्रयत्न करूँगा।

नाड़ी परीक्षा आर्ष है—कुछ लोग आये दिन कह दिया करते हैं, नाड़ी-ज्ञान चरक सुश्रुत आदि आर्ष संहिताओं में नहीं लिखा है। अतः वह मान्य नहीं। उनके कहने से ऐसा लगता है जैसे वे चरक-सुश्रुत पर जान ही दे देते हैं और उनके अतिरिक्त कुछ सुनना ही नहीं चाहते। लेकिन हमारा अनुभव है कि जिस प्रकार नाड़ी-ज्ञान के विरुद्ध वे एक तर्क उपस्थित करते हुए आर्ष संहिता की मान्यता स्वीकार करते हैं उसी प्रकार चरक सुश्रुतादि का भी विरोध करते हुए अन्य अगणित तर्क उपस्थित करते रहते हैं। इस प्रकार जो विरोध के लिये विरोध करता है, उसे समझाने से काम न चलेगा ! जो समझने के लिये तैयार हैं उनसे निवेदन है कि चरक-सुश्रुत में रस चिकित्सा भी अत्यन्त सूक्ष्म या नहीं के बराबर लिखी गयी है, अन्य तन्त्रों में उसका विस्तार हुआ और जग ने उसे शिरोधार्य किया। उसी प्रकार नाड़ी परीक्षा का सूत्र स्पर्श-परीक्षा चरक सुश्रुतादि में लिखी है। स्पर्श-परीक्षा में नाड़ी-परीक्षा भी है। यह स्पष्ट है कि 'यदास्य मन्ये न स्पन्देयातां तदा तं परासुरिति विद्यात्' ( चरक इन्द्रिय स्थान ) में मन्या-स्पन्दन नाड़ी का ही स्पन्दन है। प्रचलित नाड़ी-परीक्षा के स्थान में मन्या भी एक स्थान है (नाड़ी दर्शन अध्याय ७)। इसके अतिरिक्त चरक

में, सुश्रुत में और सभी आर्ष संहिताओं में जगह जगह हृद्ग्रह, हृत्स्तम्भ और हृद्द्रव आदि शब्द प्राप्त होते हैं जो वस्तुतः हृदय अथच नाड़ीपरीक्षा द्वारा ही जाने जा सकते हैं। चरक संहिता की परम्परा के प्रवर्तक महर्षि भारद्वाज ने तो स्पष्ट कहा है :—

दर्शनस्पर्शनप्रश्नैः परीक्षेताथ रोगिणम् ।  
रोगांश्च साध्यान्निश्चित्य ततो भैषज्यमाचरेत् ॥  
दर्शनाग्नेत्रजिह्वादेः स्पर्शान्नाङ्गिकादितः ।  
प्रश्नाहृतादिवचनैः रोगाणां कारणादिभिः ॥

(नाड़ीज्ञान तरंगिणी)

इस प्रकार स्पर्शन परीक्षा में नाड़ी परीक्षा का उल्लेख स्पष्ट आर्ष है। चरक संहिता के कर्ता महर्षि अभिवेश के सहाध्यायी महर्षि भेड़ ने भी कहा है :—

रोगाक्रान्तशरीरस्य स्थानान्यष्टौ परीक्षयेत् ।  
नाडीं जिह्वां मलं मूत्रं त्वचं दन्तनखस्वरात् ॥

(भेड़ संहिता)

यहाँ स्वर परीक्षा का तात्पर्य सभी प्रकार के यथा नासा वाणी, फुफ्फुस, हृदय, अन्न आदि के स्वरो से है।

‘प्रयोग चिन्तामणि’ में उल्लिखित महर्षि मारकण्डेय, वशिष्ठ एवं गौतम के नाड़ी परीक्षा सम्बन्धी बचनों से एतत्सम्बन्धी उनके ग्रन्थों का पता चलता है। जिसमें महर्षि मारकण्डेय प्रणीत नाड़ी-परीक्षा ग्रन्थ जर्मनी के एक पुस्तकागार में आज भी है। माण्डव्य एवं हारीत ऋषि ने भी नाड़ी-परीक्षा पर लेखनी उठायी थी, ऐसी पता चलता है।

चरक संहिता के उपदेष्टा महर्षि आत्रेय की नाड़ी परीक्षा आज भी रायल एशियाटिक सोसाइटी कलकत्ता के संग्रहालय में सुरक्षित है। महर्षि कणाद कृत नाड़ी विज्ञान तो प्रचलित ही है। ऋषि कुलोत्पन्न

रावण कृत नाड़ी-परीक्षा भी आज प्रकाशित है। कुल मिलाकर कहने का तात्पर्य यह है कि नाड़ीविज्ञान पूर्णतः आर्ष है। चरक में इसका सूत्र लिख दिये जाने पर भी वहाँ इसे विस्तृत न किया गया, इसका कारण यह है कि नाड़ीविज्ञान और इसका शारीर सब योग शास्त्र का विषय है, जिसका संकेत मात्र ही इस संहिता में मिलता है। विस्तार नहीं। ठीक उसी प्रकार जिस प्रकार शल्य और शालाक्य तन्त्र का। अन्ततः इन दोनों तन्त्रों को भी पराधिकार समझ कर अग्नि-वेश ने चरक में विस्तार से नहीं लिखा। अन्य धन्वन्तरि, निमि, भोज आदि ने इनके लिये अलग तन्त्र विस्तार से लिख डाले। उसी प्रकार नाड़ी-परीक्षा और योग शास्त्र पर अन्य ऋषियों ने लेखनी उठायी। जिसका संकेत स्पर्शन परीक्षा में चरक में कर दिया गया है। पर इस विषय में हमारे जैसे जन का अप्रह उचित नहीं, विद्वानों का ध्यान इस दिशा में खींचना मात्र उद्देश्य रहा, जिससे वे आगे भी विचार कर सकें।

असत्य और कठिन नहीं—कुछ लोग इसकी सच्चाई में सन्देह करते हैं। इसका एक कारण—इसके सम्बन्ध की अतिशयोक्तियाँ भी हैं। जिनमें यहाँ तक कहा जाता है कि “अमुक व्यक्ति ने सूत से बँधी हुई नाड़ी को उसी सूत के सहारे बहुत दूर बैठकर देखा और सत्य निर्णय किया” इन अतिशयोक्तियोंके विस्तारमें हम न जाकर केवल इतना ही कहना चाहते हैं कि नाड़ी-ज्ञान के ग्रन्थों के आधार पर रोगी की नाड़ी अपने हाथ से स्पर्श कर वैद्य सत्य निर्णय दे सकता है। किसी विज्ञान पर जितना अधिक परिश्रम होगा, परिणाम उतना ही सुन्दर होगा। इसी प्रकार नाड़ीविज्ञान पर सतत अभ्यास के परिणाम स्वरूप निर्णय की अद्भुत क्षमता प्राप्त हो सकती है। परन्तु साधारण ज्ञान सम्पन्न वैद्यों को थोड़े अभ्यास से भी रोग निर्णय की क्षमता प्राप्त हो सकती है। आवश्यकता है सत्य समझ कर अभ्यास करने की! एकदम असत्य कहकर उदासीन होने से तो कुछ मिलेगा ही नहीं। हमने स्वयं

इसके सरल अभ्यास की ओर संकेत किया है। उसके अनुसार प्रयत्न करने से भी काम चल जायेगा। अन्ततः हम आप से पूछना चाहते हैं कि चिकित्सा शास्त्र पढ़ने के लिये आपने साइन्स, संस्कृत अंग्रेजी आदि न जाने किस किस पर श्रम किया। एनाटोमी, फीजियालोजी, बोटानी, जुलोजी और न जाने कितनी 'लोजियों' पर माथा पच्ची की। तो कृपा कर थोड़ा सा श्रम आयुर्वेद अथ च नाड़ी विज्ञान पर क्यों नहीं कर लेते ?

जब स्टेथेस्कोप और टेपन-परीक्षा द्वारा हृदय का शब्द गुनकर रोगनिर्णय हो सकता है तो नाड़ी द्वारा हृदय की ही गति पहचान कर क्यों नहीं रोगनिर्णय किया जा सकता ? कुल मिलाकर आप से निवेदन है कि नाड़ी द्वारा रोगनिर्णय करना न तो कठिन है और न असत्य ही ! कठिन है आप का इस ओर झुकाव ! जिसे आप ही सरल कर सकते हैं।

त्रिदोष-ज्ञान की अपेक्षा—हाँ नाड़ी ज्ञान के पूर्व इतना करना होगा, जिससे त्रिदोष की जानकारी आप को हो सके। यह समझ लीजिये, आयुर्वेद की मूल भित्ति त्रिदोष पर ही निर्भर है। इसका जितना ही गम्भीर ज्ञान होगा, आयुर्वेद पढ़ने में उतना ही आनन्द आयेगा। पर आयुर्वेद विद्यालयों में इस विषय की पढ़ाई पर अपेक्षाकृत कम ध्यान दिया जाता है।

में आप से कहूँगा कि थोड़ा ध्यान देकर इस विषय को पढ़ें। जब तक आप की प्रत्येक जिज्ञासा का उत्तर न मिल जाय तब तक आगे न बढ़ें। हमने प्रस्तुत पुस्तक में कुछ निवेदन किया है पर इसके लिये स्वतन्त्र रूप से त्रिदोष की पुस्तकों का अध्ययन अवश्य कर लीजिये।

अग्रणीत ग्रन्थ और उनके मतान्तर—नाड़ी-ज्ञान के सम्बन्ध में अग्रणीत पुस्तकें हैं। उन सबमें लगभग एक ही श्लोक या एक ही मत के वाक्य मिलते हैं। पर कुछ अत्यन्त असंगत मत भी मिल जाते हैं।



उनसे थोड़ी सी परेशानी होती है, पर थोड़ा सा विचार कर लेने से वह समाप्त हो जाती है। जहाँ तक हो सका है, सब मतों का सामञ्जस्य करके यहाँ अधिकतम संगत पाठ दिया गया है। आवश्यक मतान्तर का भी उल्लेख कर दिया गया है, जिससे वाचकों को विचारने में असुविधा न हो।

बहुत से अशुद्ध पाठ भी मिलते हैं, उनको भी केवल देखने के दृष्टिकोण से उसी संबंध में दिया है। जिससे उनके परिमार्जन में वाचकों से सहायता मिल सके।

सुबोध—पुस्तक लिखने का दृष्टिकोण था—छात्रों को, साधारण जनता को और उन सबको, जो आयुर्वेद या नाड़ी ज्ञान की गम्भीरता से घबड़ाते हैं; नाड़ी ज्ञान समझाने का ! इसी हेतु बहुत सी बातें जिनसे पुस्तक सुबोध गम्य न हो, छोड़ दी गयी हैं। जैसे नाड़ी से दोषों की अंशांश कल्पना, विषों और बहुत सी मानसिक परिस्थितियों का निर्णय इत्यादि। परन्तु इसका तात्पर्य यह नहीं है कि विद्वान् वाचकों के लिये यह उपेक्षणीय है। इसके संकेतों से वे नाड़ी विज्ञान के मानसरोवर में राज-हंस की भाँति अवगाहन कर सकते हैं। विवेचन में कहीं यदि दुविधा हो तो उसके निराकरण के लिये उनके मूल पाठ टिप्पणी में दे दिये गये हैं। उनसे जो भी संकेत मिले, उसकी दिशा में आप चल सकते हैं।

अल्पज्ञ—यह भी आप समझ लें, मैं अत्यन्त अल्पज्ञ हूँ। मेरी ऐसी क्षमता नहीं जो, ऋषियों की योगियों की वाणी और युग-युग से चली आयी नाड़ी-ज्ञान-परम्परा पर लेखनी उठा सकूँ। परन्तु एक देवता के चरणों में सुमनाञ्जलि अर्पित करने का सभी को अधिकार है, सम्पन्न और अकिंचन को भी ! जो जिससे जुटता है वह अर्पित करता है। देवता या उनके अन्य भक्त उसे पसन्द करें या न करें। ठीक उसी प्रकार नाड़ी-ज्ञान—देवता के चरणों पर अगणित मनीषियों ने अपनी श्रद्धायें समर्पित की हैं। मेरे संकुचित मानस ने भी यह सुमनाञ्जलि श्रद्धा से

( ८ )

गद्गद पर भय से कांपते हुए समर्पित कर दी है। मैं नहीं कह सकता कि देवता उससे सन्तुष्ट होंगे अथवा उनके भक्त आह्लादित होंगे। लेकिन देवता से, उनके भक्तों से हाथ जोड़कर एक ही प्रार्थना है—

प्रमाणसिद्धान्तविरुद्धमत्र,  
यत्किञ्चिदुक्तं मतिमान्घदोषात् ।  
मात्सर्यमुत्सार्य तदार्यचित्ताः,  
प्रसादमाधाय विशोधयन्तु ॥

दिनांक २५-१२-१९५४ ई०

—ताराशङ्कर वैद्य

## आभार—प्रदर्शन

वैद्य श्रीप्रियव्रत शर्मा, ए० एम० एस०, एम० ए० (द्वितीय), साहित्याचार्य  
अथर्व-द्रव्य गुण विभाग, आयुर्वेद महाविद्यालय काशी हिन्दू विश्वविद्या-  
लय—महत्वपूर्ण विचारणा के लिये ।

वैद्य श्रीकाशीनाथ पाण्डेय, बी० आई० एम० एस०, आयुर्वेदाचार्य, व्याकरणा-  
चार्य प्राध्यापक—अर्जुन दर्शनानन्द आयुर्वेद महाविद्यालय काशी—नाड़ी  
पर्याय एवं व्याकरण देखने के लिये ।

वैद्य श्रीसत्यदेव वाशिष्ठ, उपाचार्य सनातनधर्म प्रेमगिरि आयुर्वेद महाविद्या-  
लय भिवानी(हिसार)—उनके नाड़ीतत्वदर्शनम् से सहायता लेने के लिये।

वैद्य रणजीतराय देसाई, उपाचार्य आयुर्वेद महाविद्यालय सूरत—उनके शरीर  
क्रिया-विज्ञान से सहायता लेने के लिये ।

वैद्य श्रीजयदेव आयुर्वेदालंकार—उनके नाड़ी विज्ञान नामक निबन्ध से  
सहायता लेने के लिये ।

डा० राखालदास राय, एम० बी० बी० एस० कलकत्ता—उनके 'षट्चक्र और  
उनका परिचय' से सहायता लेने के लिये ।

श्रीवॉल्टरहार्डिंग मौरर, भारतीय विभाग, कांग्रेस लाइब्रेरी वाशिंगटन (अमे-  
रिका)—उनके एक वक्तव्य से सहायता लेने के लिये ।

अध्यक्ष—मोतीलाल बनारसीदास प्रतिष्ठान, नैपालीखपरा बनारस—मुद्रण  
और प्रकाशन में अनुपम सहायता के लिये ।

श्रीकेदारनाथ शर्मा, चित्रकार लक्ष्मी बनारस—चित्र निर्माण के लिये ।

श्रीमनमोहननाथ वर्मा—चित्रों की रूप-रेखा के लिये ।

श्रीअन्नपूर्णा ब्लाक वर्क्स, वांसफाटक बनारस—ब्लाक निर्माण के लिये ।

और, उन सबके प्रति जिनसे कणमात्र भी सहायता मिली है ।

—ताराशंकर वैद्य

## अन्य सहायक ग्रन्थ

अथर्ववेद  
चरकसंहिता  
सुश्रुतसंहिता  
अष्टांग हृदय  
भेदसंहिता  
योग वाशिष्ट  
शतपथ ब्राह्मण  
छान्दोग्य उपनिषद्  
योग सूत्र  
न्याय सूत्र  
शिवसंहिता  
नाड़ी-विज्ञान ( महर्षि कणाद )  
नाड़ी-परीक्षा ( मुनिकुलोत्पन्न श्रीरावण )  
नाड़ीज्ञान दर्पण ( भूधरभट्ट संग्रहीत )  
नाड़ी दर्पण  
नाड़ी ज्ञान तरंगिणी  
नाड़ी प्रकाश  
नाड़ी विवेक  
बसवराजीयम्  
गोरख संहिता  
शार्ङ्गधर संहिता  
योगरत्नाकर  
वैद्यभूषण

इनके अतिरिक्त प्रातः स्मरणीय पुण्य श्लोक चक्रपाणि, गंगाधर, जयदेव, डल्हण, हाराणचन्द्र, अरुणदत्त, दुर्गाचार्य, प्रभृति द्वारा की गयी विभिन्न ग्रन्थों की टीकायें ।

# विषय सूची

## अध्याय १ उपादेयता

विषय	पृष्ठ
निदान के अनेक भौतिक साधन	१
भौतिक साधनों की कठिनाइयाँ	२
नाड़ी परीक्षा से सुविधा	२
भारतीय नारी के लिये एक मात्र साधन	३
बालकों के लिये सुविधा	४
यन्त्रों की क्षमता से बाहर	४
नाड़ी द्वारा मनोविकारों का ज्ञान	४
भारतीयों के लिये सुबोध	५
दीन हीन मानवों का आधार	५

## अध्याय २ सिद्धान्त

प्राणियों का पञ्चमहाभूत से सम्बन्ध	६
पञ्च महाभूत और रोग	७
भोजन और पञ्च महाभूत	८
रोगों के कारण जीवाणु	१०
जीवाणु और पञ्च महाभूत	१०
पञ्च महाभूतों से त्रिदोष का सम्बन्ध	११
वायु के लक्षण	१४
पित्त के लक्षण	१४
कफ के लक्षण	१५

विषय	पृष्ठ
वृद्ध एवं क्षीण दोष का परिणाम	१५
आहार विहारों का नाड़ी से सम्बन्ध	१६
मानसिक भावों का नाड़ी से सम्बन्ध	१६
परिपाक क्रम से आहार का नाड़ी पर प्रभाव	१६
<b>अध्याय ३ अभ्यास</b>	
आप का शरीर, नाड़ी ज्ञान का मुख्य साधन	१८
समाज से नाड़ी ज्ञान की शिक्षा	२०
<b>अध्याय ४ नाड़ी-शरीर</b>	
रक्त वाहिनियाँ	२१
नाड़ी की मूल शक्ति	२३
वात के कार्य	२४
दोषों का नेता	२४
स्थूल और सूक्ष्म प्राण	२५
कूर्म	२५
कूर्म में लगी नाड़ियाँ	२६
पोन्स के अग्रभाग से निकली नाड़ियाँ	२६
" पश्चात् भाग से " "	२७
" बाँयें भाग से निकली नाड़ियाँ	२७
" दायें भाग से " "	२७
नारी शरीर में कूर्म	२७
नपुंसक की नाड़ी	२८
नाभि	२८
नाभिकन्द या नाड़ी चक्र	३२
हृदय	३३

## अध्याय ५ नाड़ी-पर्याय

विषय	पृष्ठ
स्नायु	४२
नाड़ी	४३
हंसी	४४
धमनी	४४
धरणी	४४
धरा	४४
तन्तुकी	४५
जीवन ज्ञाना	४५
बसा	४५
हिंसा	४५
धामनी	४५
जीवितज्ञा	४५
सिरा	४५
शिरा	४६
सिंहावलोकन	४६
ऊर्ध्वगा धमनियों के कार्य	४८
अधोगा धमनियों के कार्य	४८
तिर्यग्गा धमनियों के कार्य	४८
स्नायु	४९

## अध्याय ६ विधान

योग्य नाड़ी द्रष्टा	५१
अयोग्य नाड़ी द्रष्टा	५१
नाड़ी देखने योग्य रोगी	५३
नाड़ी देखने के लिये अयोग्य	५३

विषय	पृष्ठ
उपयुक्त समय	५४
विभिन्न समयों की नाड़ी	५४
निषिद्ध समय और परिस्थितयाँ	५५
स्वस्थ की नाड़ी	५७
दोष रहित नाड़ी	५७
शुभ नाड़ी	५८
स्वस्थ नाड़ी का ध्मान	५९
स्वस्थ नाड़ी में ध्मानों की प्रति मिनट संख्या	६१
गर्भस्थ शिशु की नाड़ी	६२
श्वास प्रश्वास एवं नाड़ी का अनुपात	६२
ध्मान गिनने की पुरानी प्रथा	६३

### अध्याय ७ नाड़ी-परीक्षा के स्थान

समस्त शरीर में नाड़ी-परीक्षा	६५
नाड़ी-परीक्षा के ८ स्थान	६६
जीवनाड़ी का स्थान हाथ	६६
पैर में अन्तर्गुल्फ की नाड़ी	६८
कण्ठमूल की नाड़ी	६८
नासा मूल की नाड़ी	७०
आँख की नाड़ी	७१
कर्णमूल की नाड़ी	७१
जिह्वा की नाड़ी	७१
मेढ्रगा नाड़ी	७१



अध्याय ८ नाड़ी-परीक्षा-प्रकार

विषय	पृष्ठ
रोगी की परिस्थिति	७३
वैद्य की परिस्थिति	७३
नाड़ी परीक्षार्थ आसन	७४
प्रारूप या वैद्य और रोगी के हाथ की स्थिति	७५
बालक की नाड़ी-परीक्षा	७६
उन्मत्त की नाड़ी-परीक्षा	७७
नारी की नाड़ी-परीक्षा	७८
नपुंसक की नाड़ी-परीक्षा	७८
नाड़ी-स्पर्शन-विधि	७८

अध्याय ९ नाड़ी-परीक्षा से त्रिदोष-ज्ञान

वात	८३
पित्त	८४
कफ	८४
द्विदोष	८५
वात-पित्त	८६
पित्त-कफ	८६
सन्निपात	८६
दोष-प्रकोप में नाड़ी-गति का प्रकार	८७
वात में नाड़ी-गति प्रकार	८७
पित्त में नाड़ी-गति प्रकार	८८
कफ में नाड़ी-गति प्रकार	८९
द्विदोषकोप में नाड़ी-गति	८९
वात-पित्त	८९

विषय	पृष्ठ
वात-कफ	९०
पित्त-कफ	९०
क्षीण दोष में गति	९१
वृद्ध दोष में गति	९१
त्रिदोष-प्रकोप	९१
अन्य दोष के स्थान में गये दोष की नाड़ी	९२
दोष-चक्र	९३-९४
तीन प्रकार की जठराग्नियाँ	९३
विषमाग्नि	९३
तीक्ष्णाग्नि	९३
मन्दाग्नि	९५
तीन प्रकार के कोष्ठ	९५
क्रूर कोष्ठ	९५
मृदु कोष्ठ	९५
मध्य कोष्ठ	९५
तीन प्रकृतियाँ	९५
हीन प्रकृति	९५
मध्य प्रकृति	९६
उत्तम प्रकृति	९६
आम से दोष का सम्बन्ध	९६
साम दोष	९७
निराम दोष	९७
साम दोषों की नाड़ी	९७
निराम दोष की नाड़ी	९८

विषय	पृष्ठ
साम वायु	९९
निराम वायु	९९
साम पित्त	९९
निराम पित्त	१००
साम कफ	१००
निराम कफ	१००
साम व्याधि	१००
निराम व्याधि	१०१
क्षीण-वृद्ध दोषों के लक्षण और नाड़ी	१०१
क्षीण वायु	१०१
क्षीण पित्त	१०२
वृद्ध पित्त	१०२
क्षीण कफ	१०२
वृद्ध कफ	१०२

### अध्याय १० भोजनों का नाड़ी पर प्रभाव

दोषों की नाड़ी-गति से आहार-समूह का अनुमान	१०३
६ रसों से दोषों का सम्बन्ध	१०३
रसों का महाभूतों से सम्बन्ध	१०५
रसों का नाड़ी पर प्रभाव	१०६
मधुर	१०६
अम्ल	१०६
लवण	१०६
कटु	१०७
तिक्त	१०७

विषय	पृष्ठ
कषाय	१०८
स्निग्ध और रूक्ष रस	१०८
विपाक	१०९
रसों के विपाक	१०९
द्रव और कठिन भोजन	१०९
विभिन्न भोज्य द्रव्यों का नाड़ी पर प्रभाव	१०९

### अध्याय ११ दूष्यों का नाड़ी पर प्रभाव

रस	११३
रक्त	११३
मांस	११४
मेद	११४
अस्थि-मज्जा-शुक्र	११४

### अध्याय १२ रोगों का नाड़ी पर प्रभाव

ज्वर का पूर्वरूप	११६
सामान्य ज्वर	११६
वात ज्वर	११७
पित्त ज्वर	११७
श्लेष्म (कफ) ज्वर	११७
ताप और नाड़ी स्फुरण का अनुपात	११८
आगन्तुक ज्वर	११९
भूत ज्वर	१२०
काम ज्वर	१२१

विषय	पृष्ठ
क्रोध ज्वर	१२२
विषज ज्वर	१२३
अभिघातज ज्वर	१२३
अभिचारज ज्वर	१२३
अभिशापज ज्वर	१२४
विषम ज्वरों में नाड़ी-गति	१२४
ज्वर में दधि भोजन	१२४
ज्वर में काब्जी आदि अम्ल भोजन	१२५
ज्वर में मैथुन	१२५
ज्वर मुक्ति के पश्चात् व्यायामादि	१२५
ज्वरातिरिक्त पाचन संस्थानकी व्याधियाँ	१२५
आमाशय में पुष्टिकारक पदार्थ	१२५
उपवास	१२६
मन्दाग्नि	१२६
अतिसार	१२६
अतिसार में अत्यधिक दस्त आने पर	१२६
आमातिसार	१२६
ग्रहणी रोग	१२६
अर्श	१२७
अजीर्ण	१२७
आम दोष की नाड़ी	१२७
पक्वाजीर्ण	१२८
मलाजीर्ण	१२८
अजीर्ण हट जाने पर	१२८
दीप्ताग्नि	१२८
विसूचिका	१२८

विषय	पृष्ठ
विलम्बिका	१२६
कृमिरोग	१५६
अरोचक	१३०
छर्दि	१३०
तृष्णा	१३०
गुल्म	१३१
आनाह	१३१
उदावर्त्त	१३२
शूल	१३२
अम्लपित्त	१३२
प्लीहोदर	१३२
जलोदर	१३२
पाण्डु	१३३

### श्वासवाही संस्थान की व्याधियाँ

कास	१३३
श्वास	१३३
राजयक्ष्मा	१३३
हृद्रोग	१३४
उच्च रक्तभार	१३४
न्यून रक्तभार	१३४

### मूत्रवाही संस्थान की व्याधियाँ

मूत्रकृच्छ्र	१३५
मूत्राघात	१३५
प्रमेह	१३६

विषय	पृष्ठ
उपदर्श	१३७
शूकदोष	१३८
प्रदर	१३७
सोमरोग	१३८
अन्नवृद्धि	१३८

वात-संस्थान

मस्तिष्कगत विकार	१२८
मूर्च्छा	१३८
अपस्मार	१३६
निद्रा	१३६
निद्रित	१३६
पानात्यय	१३६
मदात्यय	१३६
दाह	१३६
उन्माद	१३६
वात व्याधियां	१४०
वात रोगों की साधारण नाड़ी	१४२
आक्षेपक	१४२
अपतन्त्रक	१४२
अपतानक	१४२
दण्डापतानक	१४२
धनुस्तम्भ	१४२
अन्तरायाम	१४३
पक्षाघात	१४३
जिह्वा स्तम्भ	१४३
गृध्रसी	१४३

विषय	पृष्ठ
क्रोष्टु शीर्षं	१४३
खञ्ज रोग	१४३
पंगु	१४४
पाद दाह	१४४
अवबाहुक	१४४
मूक	१४४
खल्ली	१४४
वातरक्त	१४४
ऊरुस्तम्भ	१४५
आमवात	१४५
शीत पित्त तथा उदर्द	१४५
श्लीपद	१४६
कुष्ठ	१४६
गलगण्ड	१४६
गण्ड माला (कण्ठ माला)	१४६
अपची	१४७
मेदो रोग	१४७
स्थूलता	१३७
उल्लेख रहित रोगों की नाड़ी	१४७

### अध्याय १३ साध्यासाध्य विवैक

साध्य रोगों अथवा जीवन की नाड़ी	१४८
मुमूर्षु की नाड़ी गति में अपवाद	१४९
मृत्युज्ञान के लिये अनिवार्य जानकारी	१४९
कालज्ञान	१४९



विषय	पृष्ठ
नाड़ी द्वारा असाध्यता का ज्ञान	१५१
मृत्यु काल ज्ञान	१५३
निश्चित मृत्यु की नाड़ी	१५३
तुरन्त मृत्यु की नाड़ी	१५३
ज्वालावधितक मृत्यु की नाड़ी	१५४
आधा प्रहर के बाद मृत्यु की नाड़ी	१५४
डेढ़ प्रहर के बाद मृत्यु की नाड़ी	१५४
छ प्रहर में मृत्यु की नाड़ी	१५४
एक दिन के भीतर मृत्यु की नाड़ी	१५५
एक दिन के बाद मृत्यु की नाड़ी	१५५
तीन दिन में मृत्यु की नाड़ी	१५५
चार दिन में मृत्यु की नाड़ी	१५६
पाँच दिन में मृत्यु की नाड़ी	१५६
एक सप्ताह में मृत्यु की नाड़ी	१५६
पन्द्रह दिन में मृत्यु की नाड़ी	१५६
एक मास में मृत्यु की नाड़ी	१५७
स्वस्थ की मृत्यु ज्ञापिका नाड़ी	१५७

### अध्याय १४

पाश्चात्य दृष्टिकोण	१५९
गति	१५९
यति	१६०
आयतन	१६०
संहति	१६०
शक्ति	१६१

विषय	पृष्ठ
नाड़ी गति का चित्र	१६१
स्फिग्मोग्राफ	१६१
पाली ग्राफ	१६२
रक्तभार	१६३
रक्तभार मापक	१६३
रक्तभार नापने की विधि	१६३
रक्तभार के दो भेद	१६४
रक्तभार नापने में सावधानी	१६४
स्वस्थ रक्तभार कोष्ठक	१६६

### अध्याय १५

पश्चात् कर्म	१६८
हस्त प्रक्षालन	१६८
नाड़ी ज्ञान सुरक्षित रखिये	१६८
नाड़ी गति का शब्द कोष	१६९

### चित्र-सूची

चित्र	पृष्ठ
१—रक्तवाहिनियाँ	२१
२—चक्रनाभि और कूर्म	२६
३—नाड़ी-चक्र	३२
४—हृदय एवं नाड़ी का नियन्त्रण	३५
५—नाड़ी देखने के स्थान	६६
६—प्रारूप	७५
७—नाड़ी की दोषानुसार गति	८८
८—रक्तभार मादन विधि	१६४

# नाड़ी-दर्शन

अध्याय १

उपादेयता

निदान के अनेक भौतिक साधन—आज के युग में रोग एवं रोगि-परीक्षा के अनेक साधन उपलब्ध हैं। एक्स-रे, स्टेथिस्कोप, स्फिग्मो-मोनोमीटर, थर्मामीटर, अणुवीक्षण यन्त्र एवं अपथल्म-स्कोप आदि आधुनिक चिकित्सकों में अधिक प्रचलित हैं। मल, मूत्र, रक्त और कफ परीक्षा के लिये अलग-अलग यन्त्र सामने आ चुके हैं। आँख, कान, नाक, जिह्वा, गुदा, लिंग और योनि की परीक्षा के लिये भी अगणित साधन प्रस्तुत हैं। परमाणुसिद्धान्त एवं रेडियम चिकित्सा पद्धति के आधार पर भी कई यन्त्र रोगों का पता लगाना प्रारम्भ कर चुके हैं। इन सबका अपने-अपने स्थान पर महत्व है। प्रत्येक चिकित्सक को जहाँ तक हो सके इनसे काम लेना ही चाहिये।

लेकिन अगणित परिस्थितियाँ ऐसी हैं जहाँ ये काम नहीं दे पा रहे हैं। रोगी की मानसिक स्थिति का पता इनसे नहीं चल सकता। काम, क्रोध, मद, मोह, लोभ आदि का पता इनसे नहीं लगता। भूख, प्यास, निद्रा, तन्द्रा आदि इनसे नहीं जाने जा सकते। रोगी की कब्जियत और अजीर्ण तक का पता ये नहीं दे सकते। नर्वस-सिस्टम की अगणित बीमारियाँ ( वातव्याधियाँ ) इनकी पहुँच के बाहर हैं। अतिसार, धातुक्षय, उदररोग, गुल्म आदि रोगों की थाह इनसे नहीं मिलती। कुल मिलाकर एक चिकित्सक केवल इन्हीं यन्त्रों के भरोसे नहीं रह सकता। यदि वह रोगी की पूरी व्याधि का सच्चा जिज्ञासु है तो सही निदान करने में बहुत बड़ी कठिनाई होती रहती है।

**भौतिक साधनों की कठिनाइयाँ—**और फिर, ये यन्त्र सर्वजन-सुलभ नहीं ! युद्ध आदि की परिस्थितियों में ये जवाब दे देंगे । सभी चिकित्सक भी इनका उपयोग नहीं कर सकते । इस लिये कि ये बहुत महँगे हैं । इनके लिये अगणित भंडारों का सामना करना पड़ता है । इनकी बातों को जानने के लिये अगणित विषयों की जानकारियों की आवश्यकता पड़ती है । बड़े से बड़े चिकित्सक भी एक रोग का निदान करने में इनके ऊपर रोगी का सहस्रों रुपया एवं बहुत समय व्यय करा देने के बाद भी रोगनिर्णय में प्रश्न वाचक चिह्न(?) दे देते हैं । अन्त में रोगी के पास तड़पने के अतिरिक्त कोई चारा नहीं रहता । इन्हीं सब कारणों से विश्व के लगभग ३ अरब मानवों में लगभग ३ करोड़ ही इन सब यन्त्रों से कुछ लाभ उठाते हैं ।

एक कठिनाई यह भी है कि इनमें नित्य परिवर्तन और परिवर्धन होते रहते हैं, परिणामतः समृद्धिशाली बड़ा राष्ट्र भी अपने एक अस्पताल में इन्हें नहीं जुटा सकता । भारत की बात तो बहुत दूर है । भौतिक साधनों या सम्पत्तियों के फेर में पड़कर यह राष्ट्र कभी भी पूरा नहीं पा सकता । बल्कि अपने आदर्श गान्धीवाद अर्थात् मानवता एवं शान्ति से बहुत दूर होता जायगा । यह कटु सत्य है कि भौतिक सम्पत्तियाँ मानव को सुख एवं शान्ति से दूर ले जाती हैं ।

भौतिक साधनों पर निर्भर रहने से सबसे बड़ी गड़बड़ी यह होती है कि मानव अपनी ही असीम स्वाभाविक शक्ति को भूल जाता है । जिससे वह पराश्रयी या पंगु बन जाता है । चिकित्साविज्ञान में भी आज यही हो रहा है । आज का चिकित्सक स्वभावतः रोग पहचानने की अपनी ही शक्ति को धीरे-धीरे भूल रहा है ।

**नाड़ी परीक्षा से सुविधा—**ठीक इनके विपरीत नाड़ी ! इसके द्वारा रोगनिदान करने के लिये पैसे की आवश्यकता नहीं ! कोई भ्रष्ट और परेशानी भी नहीं । अनेक तन्त्रों के ज्ञान की आवश्यकता नहीं ।

केवल वैद्य और रोगी इसके उपादान हैं। यदि सवप्रधान यन्त्र हाथ ठीक है, उसमें स्पर्शज्ञान है और वैद्य का विवेक सत्य है तो रोग का निदान बड़ी सरलता से अल्प समय में हो जायगा। फिर भी निर्णय सुनिर्णीत होगा, वहाँ प्रश्नवाचक चिह्न नहीं लगेगा। युद्ध, शान्ति किसी भी परिस्थिति में यह काम हो सकेगा।

उन परिस्थितियों, जिनमें रोगी प्रश्न का उत्तर नहीं दे सकते या असत्य उत्तर देते हैं, में भी यह काम देती है। रोगी बालक हो, मोहित हो, बेहोश या उन्मत्त हो फिर भी इससे उसके रोग का पता चल जायगा। †

**भारतीय नारी के लिये एक मात्र साधन**—एक बहुत बड़ी बात यह है कि एक भारतीय ललना के रोगनिदान का यह सबसे बड़ा

‡ पर इसका तात्पर्य यह नहीं कि नाड़ी द्वारा रोगज्ञान के भरोसे दर्शन, स्पर्शन और प्रश्न आदि विविध परीक्षाओं को तिलाञ्जलि दे दी जाय। अभिप्राय यह है कि नाड़ी रोगज्ञान के लिये एक सरल, सुकर और सुलभ साधन है। साधारण नाड़ीज्ञानसम्पन्न वैद्य के लिये नाड़ी द्वारा रोगनिर्णय का सम्पुष्टीकरण अन्य विविध परीक्षाओं (इन परीक्षाओं में आधुनिक यन्त्रोपयन्त्रों की आवश्यकता नहीं है केवल बंध की इन्द्रियां और बुद्धि अपेक्षित है) द्वारा कर लेना उत्तम है। एकमात्र नाड़ी द्वारा सभी रोगों एवं परिस्थितियों का पता चल सकता है पर इसके लिये वही महामानव बंध अपेक्षित है जो प्रपञ्चबहित होकर नाड़ीज्ञान का साधक हो।

† रुग्णस्य मुग्धस्य विमोहितस्य, दीपः पदार्थानिव जीवनाङ्गी ।

प्रदर्शयेद्दोषनिजस्वरूपं, व्यस्तं समस्तं युगकृल्लितञ्च ॥ (रावण)

बालानामपि मूकानां मूढानामपि देहिनाम् ।

उन्मत्तानामभिचारविमूढमनसामपि ॥

व्यस्तं समस्तं द्वन्द्वं च दोषरूपं विशेषतः ।

दर्शयश्चिचरादेव नाडी द्रव्याणि दीपवत् ॥ (वसवराज)

साधन है। लज्जा के आवरण से आवृत इसके अंग-प्रत्यंग देखे नहीं जा सकते। प्रश्नों का उत्तर देने में यह मूक होती है। वाणी खुलने पर भी कई कारणों से सही उत्तर मिलना कठिन ही है। नाड़ी इन सब कठिनाइयों को दूर कर देती है। वैद्य नाड़ी द्वारा उसके रोगों का निदान कर लेता है। यह भी स्मरणीय है कि इसका मुख्य रोग प्रदर आज के सभी यन्त्रों की पहुँच के बाहर है। कुल मिलाकर भारत-माता के कष्टों को जानने का हमारे पास आज इसके अतिरिक्त कोई साधन नहीं।

**बालकों के लिये सुविधा**—यही स्थिति बालकों के लिये भी है। उनके पारिगर्भिक (दूधकट्टा—गर्भवती माता का दूध पीने से होनेवाला रोग), शोष, बाल-ग्रह और अन्यान्य बहुत से रोगों का पता इन यन्त्रों से नहीं चलता। जब कि नाड़ीपरीक्षा से बाल रोगों का पता लग जाता है।

**यन्त्रों की क्षमता के बाहर**—सही बात तो यह है कि इन यन्त्रों से केवल थोड़े से कीटाणुओं ( जो रोगकारक दोष प्रकोप के एक कारण हैं ) एवं शरीरयन्त्र की स्थूलविकृति के अतिरिक्त कुछ भी पता नहीं चलता। शरीर की ग्रन्थियों के अति महत्वपूर्ण उद्रेचनों ( Secretions ) एवं एन्जाइम्स ( Enzymes ) आदि का रासायनिक संगठन के अतिरिक्त पता इनसे तनिक भी नहीं लगता। इन उद्रेचनों से आरोग्य एवं जीवन की उन्नति के अग्रणीत भावों का सम्बन्ध सर्वाधिक रहता है। रोग करने में भी इनका सर्वाधिक हाथ रहता है।

**नाड़ी द्वारा मनोविकारों का ज्ञान**—आयुर्वेद की अन्यान्य परीक्षा विधियों के साथ ही नाड़ी-परीक्षा भी मानवों के अग्रणीत भावों ( काम-क्रोध, स्नेह, प्रेम, मद, मत्सर, आदि ), जिनका तथोक्त उद्रेचनों से सम्बन्ध है—का पता लगाती है।

**भारतीयों के लिये सुबोध**—यद्यपि कई कारणों से राष्ट्र एवं चिकित्सकों के दुर्भाग्य से नाड़ीज्ञान पर से लोगों का विश्वास अपेक्षाकृत कम होता जा रहा है। फिर भी इसका थोड़ा बहुत संस्कार प्रत्येक भारतीय में युग युग से चला आ रहा है। जहाँ वह आज के यन्त्रों द्वारा किये हुए निर्णय को बिना विशेषज्ञ के नहीं समझ पाता। वहीं नाड़ी द्वारा हुए निर्णय को सुनते ही बहुत कुछ समझ लेता है। उसके भूत, वर्तमान और भविष्य को भी जान लेता है। यही नहीं, वैद्यों को जाने दीजिये अधिकांश साधारण जन भी नाड़ी देखने के सम्बन्ध में थोड़ी बहुत जानकारी रखते हैं। वैद्यों के अभाव में घर की वृद्धा महिलायें तक नाड़ी देखकर कुछ निर्णय कर काम चलाती हैं। उनकी वैज्ञानिकता का, याथातथ्यता का दावा हम नहीं करते। हमने तो केवल भारत में नाड़ीज्ञान के बहु प्रचार एवं बहुयुगीन संस्कार की ही बात को यहाँ पुष्ट किया है।

**दीन हीन मानवों का आधार**—आप स्वयं बताइये—भारत ही नहीं अमेरिका, इंग्लैण्ड, रूस, चीन, जापान आदि किसी भी समृद्ध राष्ट्र के किसी कोने में जहाँ यातायात का कोई साधन नहीं, रोगनिर्णय के तथोक्त कोई यन्त्र नहीं, वहाँ व्याधि से पीड़ित मानवता के कष्ट को पहचानने का नाड़ी के अतिरिक्त कौन-सा साधन आज के विज्ञान ने दिया है? उत्तर! सूर्य के समान स्पष्ट है। कोई नहीं। ऐसी अवस्था में यदि नाड़ीज्ञान का प्रचार हो जाय तो रोगनिर्णय की बहुत बड़ी समस्या हल हो जाय। यह हल पूँजीपति और साधनसम्पन्न के लिये ही नहीं अपितु एक साधन-हीन दीन के लिये भी समान रूप से लागू होगा। एक के लिये नहीं! बहुजनहिताय बहु-जनसुखाय होगा।

## अध्याय २

### सिद्धान्त

प्राणियों का पञ्चमहाभूत से सम्बन्ध—तीनों लोक चौदहो भुवन के प्राणियों की बातें शास्त्रों में लिखी ही हैं, जिनमें मर्त्यलोक के प्राणियों की बात तो प्रत्यक्ष है। इस लोक के किसी देश का प्राणी क्यों न हो ? वह धरती पर रहता है तथा उससे भरण-पोषण करता है, आकाश में विचरण करता है, वायु की श्वास-प्रश्वास लेता है, जल पीता है और अग्नि से शरीर को गरम रखता है। उसकी यह परम्परा पुरानी है। न जाने कब से उसके पूर्वज भी यही करते आ रहे हैं। वह जो कुछ खाता पीता है या उसके जीवन के लिये जो भी उपादान हैं वे सब भी इन्हीं ५ के विचित्र संगठन से बने हैं। कुल मिलाकर प्राणी इन्हीं ५ से बना है, इन्हीं से जीवन धारण करता है और इन्हीं के विखर जाने से उसका अस्तित्व समाप्त हो जाता है।

यद्यपि आज का विज्ञान इन पाँचों में अगणित भेद कर चुका है। इन नामों से विभिन्न नाम उनके रख चुका है। यहाँ तक कि वह अपने सिद्धान्त से भारत के इस सिद्धान्त को गलत बताता है। लेकिन यह सभी जानते हैं कि प्राणी के जीवन मरण में चाहे कोई भी तत्त्व या जीवाणु कारण हों सब इन्हीं ५ के भीतर हैं—इन्हीं के भेद हैं। जिस प्रकार भारत ने सृष्टि की उत्पत्ति और लय में इन्हीं ५ तत्त्वों को कारण माना है। उसी प्रकार पश्चिम पहले १३, फिर ६० और फिर ६३ तत्त्व मानता था। अणु सिद्धान्त ( ऐटम थ्योरी ) ने आज ६३ तत्वों के अगणित तत्व बना डाले हैं।\* गम्भीरतापूर्वक विचार करने पर ये सभी पाश्चात्य तत्व भारतीय पञ्चतत्वों के बाहर नहीं ही जाते। भारत

\* अन्ततः धीरे धीरे केवल एक या दो तत्व पर आज का विज्ञान आ रहा है।



ने भी वायु के ४९ भेद किये हैं। इसी प्रकार जल और अग्नि के भी अग्रणीत भेद किये हैं। पर उन भेदों की जानकारी से विमल विपुल बुद्धि वाले का लाभ भले ही हो, जन साधारण का कोई लाभ नहीं इसीलिये उन्होंने सबकी जानकारी के लिये सृष्टि के स्थूल\* ५ उपादानों का सामान्य विवेचन किया है। यह सामान्य विवेचन भी कुछ गम्भीर है पर इसकी गम्भीरता में हम अपने पाठकों को नहीं ले जाना चाहते, सीधी सादी बातें ही उनके सामने रखी जायँगी।

**पञ्च महाभूत और रोग**—यह सभी जानते हैं कि प्राणिमात्र का जीवन वायु, जल, भोजन और ताप पर निर्भर है। साथ ही सभी का यह भी अनुभव है कि इन्हीं के विकार से जीवन के लिये संकट उपस्थित होता है। रोग भी इन्हीं के विकार से उत्पन्न होते हैं।

मानव के शरीर में जब वायु अधिक लगती है तो उसका शरीर अकड़ जाता है, रुखा हो जाता है, उसमें दर्द होने लगता है। ऐसे ही वायुकारक अन्य भी कारण हैं जिनसे ये और इसी प्रकार के अन्य लक्षण उत्पन्न होते हैं। उनमें वायुनाशक तैल की मालिश आदि से आरोग्यलाभ होता है।

जल अधिक पीने से पेशाब अधिक आता है, शरीर भारी हो जाता है, अग्नि कमजोर पड़ जाती है इसी प्रकार अन्य जलीय पदार्थ पीने से भी ये एवं इनके समान अन्य लक्षण उत्पन्न होते हैं जो जल के विपरीत अग्नि या आग्नेय पदार्थ सेवन करने से नष्ट होते हैं।

\* ये स्थूल भी अलग अलग चर्मचक्षुओं से वहीं देखे जा सकते। इनका परस्पर संगठित रूप ही पृथ्वी, जल, अग्नि, आकाश और वायु के रूप में दिखाई पड़ता है। इनसे भी क्रमतः अधिक सूक्ष्म पञ्चतन्मात्र, अहंकार, महान्, प्रकृति और सत्व रज तम का ज्ञान वे कर चुके थे। आज का विज्ञान तो अभी तक पृथ्वी आदि के भेदों तक का ही ज्ञान कर सका है। पञ्चतन्मात्राद्ये आदि उसके लिये अगम्य है।

आग, घाम या अन्य आग्नेय पदार्थों से हमारे शरीर का जल नष्ट हो जाता है, परिणामतः अधिक प्यास लगती है, पेशाब बन्द हो जाती है, देह तपने लगती है और इसी प्रकार अन्य लक्षण प्रकट होते हैं जो जल या जलीय पदार्थ के अधिक सेवन से नष्ट हो जाते हैं।

**भोजन और पञ्च महाभूत**—हम नाना प्रकार के भोजन करते हैं उनमें वायव्य, जलीय, आग्नेय, पार्थिव और आकाशीय सभी तत्त्व रहते हैं। इनमें जिसका आधिक्य भोजन में होगा, उसके अधिक लक्षण, उस भोजन के सेवन से शरीर में इस प्रकार प्राप्त होते हैं :—

चना, मटर, कोदो आदि भोजन वातप्रधान हैं इनके खाने से स्पष्टतः पेट में गुड़गुड़ाहट, (वायु का प्रकोप), शरीर में रूक्षता आदि बढ़ती है जो स्नेह (वायु नाशक!) खाने से शान्त होती है।

मर्चा, मसूर आदि भोजन अग्निप्रधान हैं। इनके सेवन से प्यास अधिक लगती है, शरीर में जलन होती है, पेशाब कम होती है आदि एवं इनके समान अन्य लक्षण उत्पन्न होते हैं जो जल या जलीयपदार्थ से शान्त होते हैं।

दूध, मट्ठा, भात, जल आदि पदार्थ अधिक सेवन करने से शरीर में जल बढ़ता ही है, पेशाब अधिक आती है, इसी प्रकार और लक्षण होते हैं। जो मटर चना, रोटी आदि खाने से शान्त होते हैं।

गेहूँ उरद आदि पार्थिव पदार्थ खाने से शरीर में भारीपन, और संहनन (घनत्व या ठोसपन) आदि बढ़ते हैं जो नमक, मिर्च मसाले आदि आग्नेय और वायव्य पदार्थों के खाने से शान्त होते हैं।

आकाश और वायु के अधिकांश लक्षण समान हैं। वायव्य एवं आकाशीय द्रव्यों में एक दूसरे के लक्षण परस्पर मिले रहते हैं। अतः साधारण जनों के लिये उनका अलगाव करना कठिन है। लेकिन यह समझ लीजिये कि धान (जलीय), गेहूँ एवं उरद (पार्थिव), चना मटर (वायव्य), मसूर (आग्नेय), आदि पदार्थ जब भूने जाते हैं तो

उनका जलीयांश उड़ता है। पार्थिव अंश विखर कर फैल जाता है। आग्नेय अंश अपने वाहकों (जलीय और पार्थिव अंश)के विखरने से विखर जाता है। सब जगह आकाश अधिक हो जाता है, जहाँ आकाश अधिक हुआ वहाँ वायु की उत्पत्ति या प्रवेश अधिक हो जाता है। इसीलिये सभी भृष्ट (भूने हुए) पदार्थ, चाहे वे पहले कैसे ही रहे हों। शरीर अथ च पेट में कुछ न कुछ वायु उत्पन्न करते हैं परिणामतः पेट में गुड़गुड़ाहट एवं दर्द आदि लक्षण बढ़ जाते हैं, वायु के साथ आकाश के भी बढ़ने से पेट फूल जाता है। ये सब लक्षण स्नेह (तेल-धी की मालिश और घृतपान) और सेंक (उष्णता से वायु स्थानान्तरित होती ही है) से नष्ट होते हैं। गुदा और मुख के मार्ग से अधोवायु तथा डकार के रूप में वायु निकल जाता है। आकाश भी कम हो जाता है। अन्ततः सब विकार शान्त हो जाते हैं।

कहने का तात्पर्य यह है कि पञ्चमहाभूतों या उनसे युक्त आहारादि का सम्यक् सेवन करने से शरीर में स्वास्थ्य के लक्षण स्पष्ट देखे जाते हैं। उनका असम्यक् सेवन करने से रोग के लक्षण भी स्पष्ट देखे जाते हैं। चाहे किसी रोग के कारण-स्वरूप किसी कृमि या जीवाणु का ठीक पता भले ही न चले। परन्तु उसी रोग के कारण में किस आहार या जलादि पञ्चमहाभूत के असम्यक् उपयोग का हाथ है यह प्रत्येक मानव सरलता से समझता है, अनुभव करता है। अथवा किसी विशेषज्ञ के समझाने पर समझ लेता है।

रोगोंके कारण भूत जीवाणुओं या कृमियों का ज्ञान अथवा अनुभव साधारण मानव को होता ही नहीं, किसी विशेषज्ञ के समझानेपर भी वह वेचारा उन्हें स्पष्ट अनुभव नहीं कर पाता। किसी प्रकार अणुवीक्षण यन्त्र आदि द्वारा सूक्ष्मता से समझाने पर वह मान लेता है फिर भी शरीर से उनके (जीवाणुओं या कृमियों के) परम्परागत सम्बन्ध को न देख सकने या न अनुभव कर सकने के कारण वह वेचारा अन्धकार में ही रहता है।

इसके विपरीत आहारादि या भूमि आदि पञ्चमहाभूतों के शरीर से परम्परागत सम्बन्ध का वह क्षण क्षण अनुभव करता है—देखता है। रोगों के कारण होने में शरीर से उनके परम्परागत सम्बन्ध का भी अनुभव करता है या दर्शन करता है। जैसे किसी रोग में कारणभूत अधिक घाम का लगना, लू लगना, जल में भीगना, प्रवात (तेज हवा) का लगना और विभिन्न प्रकार के अनुचित आहारों का सेवन आदि का शरीर से परम्परागत सम्बन्ध वह प्रत्यक्ष देखता है—अनुभव करता है। तदनुसार चिकित्सा के भी उसी प्रकार शरीर से परम्परागत सम्बन्ध के कारण लाभ होते हुये देखता है।

कुल मिलाकर हमारे कहने का तात्पर्य यह है कि रोगों का कारण भूमि आदि पञ्चमहाभूतमय आहार विहार ही हैं। इसे प्रत्येक मानव समझता है, देखता और अनुभव करता है।

**रोगों के कारण जीवाणु**—आज के कतिपय विज्ञानवेत्ता इससे असहमत हैं, उनकी दृष्टि में रोगों के कारण वस्तुतः नाना प्रकार के जीवाणु या कृमि हैं। इन्हें वे विभिन्न प्रकार की परीक्षाओं, जिनमें अणुवीक्षणयन्त्र परीक्षा प्रमुख है, से सिद्ध भी करते हैं एवं तदनुसार चिकित्सा कर वे लाभ भी पहुँचाते हैं फिर भी रोगी या आधारण जन को शरीर से उनके परम्परागत सम्बन्ध का यथार्थ ज्ञान या अनुभव नहीं ही होता।

**जीवाणु और पञ्चमहाभूत**—यह स्पष्ट है कि उन जीवाणुओं या कृमियों का जन्म, भरण-पोषण एवं वर्धन भी इन्हीं पञ्चमहाभूतों से होता है। जिस जीवाणु या कृमि में जब जो महाभूत प्रधान रहता है। वह उस समय उसी महाभूत के लक्षणों या विकारों से युक्त होकर

॥ साधारण अवस्था में सर्वदा प्रत्येक जीवाणु या कृमि एक महाभूत की प्रधानता से युक्त रहता है और प्रधानतः उसी के लक्षणों को शरीर में व्यक्त करने की क्षमता रखता है।

प्राणी में प्रविष्ट होने पर उसी महाभूत को बढ़ाकर उन्ही लक्षणों या विकारों को उत्पन्न करता है। तद्विपरीत चिकित्सा होने पर जीवाणु या कृमि नष्ट हो जाता है, उससे उत्पन्न महाभूत के लक्षण भी नष्ट हो जाते हैं और रोगी आरोग्य लाभ करता है। इस प्रकार जीवाणुओं या कृमियों का रोगों में कारणभूत होना द्रविड़ प्राणायाम से वस्तुतः महाभूतों की ही माया है। या इसे यों कहिये कि रोगों के कारणभूत महाभूतों को प्राणिशरीर में कुपित करने में जीवाणु या कृमि भी अन्यान्य कारणों की भाँति एक कारण हैं।

**पञ्चमहाभूतों से त्रिदोष का सम्बन्ध**—यद्यपि पाँचों महाभूत स्थूल सृष्टि या रोगों के कारण होते हैं। तथापि चिकित्सासौकर्य एवं साधारण लोगों की जानकारी के दृष्टिकोण से आयुर्वेद में उनके तीन प्रतिनिधि बनाये गये हैं या उन्हें तीन भागों में बाँट दिया गया है अथवा तीन के अन्तर्भूत कर दिया गया है, उन्हें त्रिदोष कहा जाता है। वे तीन ये हैं :—१-वातः, २-पित्तः, ३-कफः।

ये तीनों स्वाभाविक अवस्था में रहने पर शरीर को धारण करते हैं अतः धातु भी कहे जाते हैं। विकृत अवस्था में या प्रकुपित अथवा क्षीण होकर, अन्य धातुओं (रस रक्त मांस मेदा अस्थि मज्जा और शुक्र) एवं मलमूत्र स्वेद आदिको दूषित कर रोग उत्पन्न करते हैं इसलिये ये दोष कहे जाते हैं। उन्हीं अन्य धातुआदिकों को मलिन करते हैं अतः मल कहे जाते हैं। साधारणतः इन्हें धातु न कह कर दोष या मल कहा जाता है।

जिस प्रकार लोक में पञ्चमहाभूत स्वाभाविक अवस्था में रह कर उसे धारण एवं विकृतावस्था में रहकर उसे विनष्ट करते हैं। ठीक उसी

‡ वात को वायु, पवन, अनिल, प्रभञ्जन, हवसन और सदागति आदि पर्यायवाची नामों से भी कहा गया है।

† पित्त को तेज, अग्नि, अनल आदि पर्यायवाची नामों से भी कहा गया है।

‡ कफ को बलास, श्लेष्मा और सोम आदि भी कहा गया है।

प्रकार त्रिदोष स्वाभाविक अवस्था में शरीर धारण करते हैं एवं विकृत अवस्था में उसे विनष्ट कर देते हैं। कुल मिला कर लोक में पञ्चमहाभूत जो कुछ करते हैं या करने की क्षमता रखते हैं, शरीर में उनके प्रतिनिधि त्रिदोष वह सब करते हैं या करने की क्षमता रखते हैं।

त्रिदोष, पञ्चमहाभूतों का प्रतिनिधित्व इस प्रकार करते हैं :—

वात—वायु और आकाश का। पित्त—अग्नि का। कफ—जल और पृथ्वी का।❀

जो दोष जिस या जिन महाभूतों का प्रतिनिधि है उसमें उस महाभूत की सभी बातों यथा लक्षण, उत्पत्ति, विनाश, प्रकोप और प्रशम आदि का सामञ्जस्य होता है। कहने का तात्पर्य यह है कि शरीर में वात-वायु और आकाश का; पित्त-अग्नि का; कफ-जल और पृथ्वी का कुल काम करता है।

संक्षेप में शरीर में सभी गतियाँ वातसे, अग्निकर्म पित्त से एवं सभी जलीय कर्म कफ से सम्पन्न होते हैं। इसे यों भी कहिये—सभी गतिकारक पदार्थ वात, आग्नेय पदार्थ पित्त एवं जलीय (सौम्य) अथ च पार्थिव पदार्थ कफ हैं।† आकाश शून्य है एवं अन्यान्य बहुत से कारणों से उसे अधिक स्थान त्रिदोष सिद्धान्त में नहीं मिल पाया है, उन कारणों पर प्रकाश डालना पुस्तक के विषय के बाहर की वस्तु है। पांच महाभूतों का प्रतिनिधित्व तीन में ही क्यों बाँटा गया? या किसका प्रतिनिधि किस दोष को क्यों बनाया गया?, इसका रहस्य भी यहाँ अधिक स्पष्ट करने की आवश्यकता नहीं है। यहाँ तो नाड़ी ज्ञान से स्पष्ट सम्बद्ध उनकी बातें बतायी जायँगी।‡

---

❀ वाय्वाकाशघातुभ्यां वायुः, आग्नेयं पित्तं, अम्भःपृथिवीभ्यां श्लेष्मा (अ० सं० सू० अ० २०)

† तत्र वायोरात्मैवात्मा, पित्तमाग्नेयं, श्लेष्मा सौम्य इति। (सु० सू० अ० ४२)

‡ पर संक्षेप में इसे यों समझ लीजिये कि पृथ्वी धारण करती है और आकाश अवकाश है। इनमें सक्रियता नहीं है इसलिये आयुर्वेद में इन्हें छोड़ कर

जिस प्रकार लोक के सभी द्रव्यों एवं परिस्थितियों का सम्बन्ध अलग अलग प्रधानतः एक एक महाभूत से है उसी प्रकार शरीर से सम्बद्ध सभी आहारविहारों का सम्बन्ध अलग अलग एक एक दोष से है। अर्थात् सभी आहार विहार अलग अलग एक एक दोष-प्रधान हैं। इसी कारण जिस आहार विहार में जो दोष प्रधान होगा वह आहार विहार शरीर में प्रधानतः उसी दोष को बढ़ाता या कुपित करता है। तद्विपरीत दोष को शान्त या क्षीण करता है। इस प्रकार सभी आहार विहारों को तीन भागों में बाँटा गया है। अलग अलग उनकी गणना कठिन है। गुणों के अनुसार गुरु-लघु, रूक्ष-स्निग्ध, उष्ण-शीत, मृदु-कठिन, सूक्ष्म-स्थूल, चल-स्थिर, विशद-पिच्छिल, सान्द्र-द्रव, मन्द-तीक्ष्ण, श्लक्ष्ण-खर, मधुर-अम्ल, लवण, कटु, तिक्त और कषाय आदि भेदों में पहले उन्हें बाँटा गया है। फिर त्रिदोष के दृष्टिकोण से वर्गीकरण किया गया है।

आहार विहार प्रयुक्त होने पर शरीर में अपने गुणों अथवा लक्षणों को उत्पन्न करता एवं बढ़ाता है। आहार विहार से शरीर में उत्पन्न या वृद्ध त्रिदोष भी इन्हीं (आहार-विहार के गुरुलघ्वादि) गुणों या लक्षणों से युक्त होते हैं। परिणाम यह होता है कि जिस गुण से युक्त आहार विहार का सेवन किया जायगा शरीर में उसी गुण की वृद्धि होगी। शरीरस्थ गुण, दोषों को छोड़ कर अलग नहीं होते! वल्कि शरीर एवं दोषों का समवायि सम्बन्ध होने के कारण

केवल सक्रिय तत्वों को ले लिया गया है। और, चूँकि कर्म से वायु वायु के सदृश, पित्त अग्नि के सदृश एवं कफ जल के सदृश है इसलिये इन्हें इनका प्रतिनिधित्व मिला। अधिक धारक होने से कफ को पृथ्वी का भी एवं अधिक अवकाश लेने के कारण वायु को आकाश का भी प्रतिनिधित्व मिला है।

‡ मधुर से लेकर कषाय तक छ रस हैं, जो आहारद्रव्यों में पाये जाते हैं।

† अनेक या एक वस्तुओं, जिनका एक दूसरे के बिना अस्तित्व समाप्त हो जाता है, का सम्बन्ध समवायि सम्बन्ध कहा जाता है।

शरीरस्थ गुण, दोषों के ही गुण होते हैं। ये गुण दोषों के लक्षण भी होते हैं, अब इसे स्पष्ट रूप में—दोषानुसार यों समझिये:—

**वायु के लक्षण**—वायु रूक्ष, शीत\* लघु, सूक्ष्म, चल, विशद और खर होता है। अर्थात् शरीर या उससे सम्बद्ध धातु में जहाँ भी ये लक्षण मिलें वहाँ वायु समझिये। इन लक्षणों में वृद्धि का नाम वायु की वृद्धि या प्रकोप एवं क्षीणता का नाम वायु की क्षीणता है।

रूक्ष, शीत तथा लघु आदि (वायु के लक्षणों को उत्पन्न करने वाले) आहार, विहार से शरीर में रूक्षता शीतता और लघुता आदि लक्षण बढ़कर वात के ही लक्षणों को बढ़ाते हैं इस प्रकार वात को बढ़ाने के कारण इन आहार विहारों को वातल या वातकारक कहा जाता है।

**पित्त के लक्षण**—पित्त किञ्चित् स्नेहयुक्त, उष्ण, तीक्ष्ण, द्रव, † अम्ल, सर‡ (सरकनेवाला) और कटु होता है। § शरीर या उससे सम्बद्ध वस्तु में जहाँ भी ये लक्षण हों वहाँ पित्त समझना चाहिये। इन लक्षणों में

\* यह गुण कफ का है। उसके संसर्ग से वात में मिलता है। जहाँ शीत से वायु का अनुमान हो वहाँ उसके रूक्ष आदि अन्य लक्षणों को भी मिला लेना चाहिये।

† शौक्ष्यं लाघवं वैशद्यं शैत्यं गतिरमूर्त्तत्वं चेति वायोरारूप्याणि भवन्ति। (च० सू० अ० २०) के अनुसार ये वायु के आत्मरूप हैं। इन्हीं के आधार पर इसके कर्मात्मक लक्षण ये हैं:—

प्रस्पन्दन (गति) उद्वहन (विषय-वहन) पूरण (आहार से उदरभरण) विवेक (रसमल का पृथक्करण) धारण (वेग का नियमन) (सु० सू० अ० १५)

‡ इन लक्षणों को समझने में पुस्तक का कलेवर बहुत बढ़ जायगा। इन पर वस्तुतः विचार त्रिदोष पर अलग लिखे साहित्य में सम्भव है। नाड़ीज्ञान के जिज्ञासु जन यदि इनको समझ सकें तो कोई विशेष हानि नहीं। यहां इन लक्षणों को छोड़कर उष्णता आदि लक्षणों से पित्त को मिलायें।

§ चरकसूत्रस्थान अध्याय २० के अनुसार ये पित्त के आत्मरूप हैं। इनके



वृद्धि का नाम पित्त की वृद्धि या प्रकोप एवं हीनता का नाम पित्त की क्षीणता है।

उष्ण, तीक्ष्ण, अम्ल, कटु आदि आहार विहार शरीर में उष्णता तीक्ष्णता अम्लता और कटुता आदि लक्षणों को बढ़ाने के रूप में पित्त को ही बढ़ाते हैं। इस प्रकार पित्त को बढ़ाने के कारण ऐसे आहार विहार को पित्तल या पित्तकारक कहते हैं।

**कफ के लक्षण**—कफ गुरु, शीत, मृदु, स्निग्ध, मधुर स्थिर पिच्छिला होता है। शरीर या उससे सम्बद्ध वस्तु में जहाँ भी ये लक्षण मिलें वहाँ कफ समझना चाहिये। इन लक्षणों की वृद्धि का नाम कफ की वृद्धि या प्रकोप एवं हीनता का नाम कफ की क्षीणता है।

गुरु, शीत, मृदु आदि आहार विहार शरीर में गुरुता शीतता और मृदुता आदि लक्षणों को बढ़ाने के रूप में कफ को बढ़ाते हैं। इस प्रकार कफ को बढ़ाने के कारण ऐसे आहार विहार को कफ कारक या श्लेष्मल कहते हैं।

**वृद्ध एवं क्षीण दोष का परिणाम**—वृद्धि को प्राप्त दोष शरीर में अपने लक्षणों एवं कर्मों को बढ़ाते हैं। क्षीण दोष अपने लक्षणों एवं कर्मों को घटाते हैं। इस प्रकार आप वृद्ध एवं क्षीण दोष का परिणाम समझकर भविष्य का अनुमान कर सकते हैं।

आधार पर सुश्रुत सूत्र स्थान अध्याय १५ में वर्णित रंग, पाचन, ओज-तेज, मेधा और ऊष्मा; उसके कर्मात्मक लक्षण हैं।

ॐ यह लक्षण वायु में भी मिलता है। जो इसी कफ के संसर्ग से उसमें जाता है। (शीतकृत्स्तोमसंश्रयात्) जहाँ शीत से कफ का अनुमान हो वहाँ उसके गुरु स्निग्ध आदि लक्षण धिला लेने चाहिये।

† चरक सूत्र स्थान अ० २० के अनुसार ये कफ के आत्मरूप हैं। इनके आधार पर सुश्रुत सूत्रस्थान अध्याय १५ में वर्णित उसके कर्मात्मक लक्षण ये हैं:—  
सन्धिवन्धन, स्नेहन, व्रणरोपण, शरीर का बृंहण, एवं बलकरण।

**आहार विहारों का नाड़ी से सम्बन्ध**—जिस क्षण इन्द्रियों के राजा मन अथवा इन्द्रियों के अधिष्ठान आँख, कान, हाथ, पैर आदि से आहार विहारों का सम्बन्ध होता है। उसी क्षण इन्द्रियों और मन के आश्रय शिरः (मस्तिष्क) में उनकी सूचना पहुँचती है। तदनुसार उसमें तत्क्षण परिवर्तन होने लगता है। इस परिवर्तन का अविकल प्रभाव सुषुम्ना एवं प्राणवा नाड़ी के संज्ञावाहक भाग द्वारा तत्क्षण हृदय (वक्षस्थल), पर पड़ता है। तब उसकी गति में तदनुसार विचित्रतायें होने लगती हैं। हृदय की गति का प्रभाव रक्तवाहिनियों पर पड़ता है। अर्थात् तदनुसार उनमें भी गति वैचित्र्य होता है, जिसे नाड़ी में देखा जाता है।

**मानसिक भावों का नाड़ी से सम्बन्ध**—मस्तिष्क गत आहार (मद्य का प्रभाव) विहारों के परिवर्तन का प्रभाव हृदय के साथ ही विभिन्न वात नाड़ियों द्वारा समस्त शरीर पर भी पड़ता है। भय का प्रभाव मुख पर (तेज हीनता के रूप में) त्वचा पर (रोमाञ्ज के रूप में), गुदा पर (मल निकलने के रूप में) और मूत्राशय पर (मूत्र निकलने के रूप में) पड़ते हुए प्रत्यक्ष देखा ही जाता है। इसी प्रकार काम शोक क्रोध मोह का प्रभाव भी विभिन्न अंगों पर विभिन्न रूप में परिलक्षित होता ही है। इन भावों की तीव्रता और मृदुता के अनुसार शीघ्रव्यापी और दीर्घव्यापी प्रभाव पड़ता है। ये हृदय द्वारा नाड़ी पर भी प्रभाव डालते ही हैं इसलिये नाड़ी से भी इनका पता लगाया जाता है। साथ ही तत्तद् अंगों पर भी ध्यान रक्खा जाय तो उत्तम है।

**परिपाक क्रम से आहार का नाड़ी पर प्रभाव**—एक प्रकार अथवा एक दोष प्रधान आहार का सेवन यदि अल्पकालीन या अल्प

ॐ प्राणाः प्राणभूतां यत्र श्विताः सर्वेन्द्रियाणि च ।

यदुत्तमांगमंगानां शिरस्तदभिधीयते ॥ (चरक सू० अ० ११)

मात्रा में हुआ तो अल्प या अल्पकालीन प्रभाव पड़ेगा। अधिक मात्रा या दीर्घकालीन प्रयोग के अनुसार अधिक या दीर्घकालीन प्रभाव नाड़ी पर पड़ेगा। आहार का प्रत्यक्ष और स्पष्ट प्रभाव आमाशय, अन्न और यकृत के द्वारा आहारपरिपाकक्रम से भी हृदय पर पड़ता है। पर इन प्रभावों को संज्ञावाही तन्तु मस्तिष्क में ले जाते हैं। तत्पश्चात् प्रभावों के अनुसार हृदय में गति होती है। यहाँ भी हृदय की गति का प्रभाव रक्तवाहिनियों के द्वारा नाड़ी पर पड़ता है।

इस क्रम से नाड़ी पर आहारों का प्रभाव देर से धीरे-धीरे ( यथा अजीर्ण होने पर आमरस से ) परिलक्षित होता है। यहाँ यह स्पष्ट कर देना आवश्यक है कि गम्भीर नाड़ीज्ञान से यह बात आहार-सेवन के साथ या थोड़ी देर बाद भी परिलक्षित हो सकती है।

---

## अध्याय ३

### अभ्यास

आपका शरीर, नाड़ी-ज्ञान का मुख्य साधन—नाड़ीज्ञान का अभ्यास करने के लिये बहुत बड़े अस्पताल की आवश्यकता है। जहाँ इसके द्वारा हुए निर्णय का सामञ्जस्य करने के लिये मल-मूत्रादि परीक्षा के साधनों का भी प्रबन्ध हो। आज की परिस्थिति में यह सम्भव नहीं है। राज्य एवं समर्थों की उपेक्षा ही इसका कारण है। पर साधकों के लिये अपना शरीर ही समस्त ज्ञान, विज्ञान एवं साधनों का मूल है। अतः निराश होने की आवश्यकता नहीं। यदि आप की उत्कट अभिलाषा नाड़ीज्ञान करने की है तो इसके लिये दूसरों का मुँह न देखकर इस सम्बन्ध की पुस्तकों को देखिये। उन्हें अध्ययन करने के बाद अपने शरीर पर ही परीक्षण कीजिये।

आप प्रातः उठते हैं, मल त्यागने की इच्छा होती है। जरा सा धैर्य धारण कर अपनी ही नाड़ी की परीक्षा कर लीजिये। तब मल त्यागिये। उसके बाद हाथ मुँह धोकर स्नान कर लीजिये। फिर अपनी नाड़ी देखिये। मलत्याग के पहले की नाड़ी और इस नाड़ी में अन्तर मालूम होगा। पहले नाड़ी मल से भरी हुई कुछ भारी चल रही थी। अब वह कुछ हलकी चल रही है। जैसे उस पर से किसी प्रकार का भार हट गया हो।\* लेकिन प्रातः कफ की वृद्धि का स्वाभाविक समय है अतः नाड़ी की गति मन्द और सरल होगी। उसमें वक्रता, चञ्चलता या अधिक उछाल नहीं प्रतीत होगा। इस प्रकार आप नाड़ी में कफ की गति पहचानेंगे।

---

\* इस प्रकार आप मल से भरी हुई या कोष्ठबद्धता एवं मल से रिक्त (संबन्धा नहीं) अबस्था की नाड़ी की गति पहचानेंगे।

दिन के ११-१२ बजे हैं, आप को कस के भूख लगी है। जरा सा धैर्य धारण कर अपनी नाड़ी देखिये। वह निर्जीव सी चपल चल रही है। अब भरपेट भोजन कर लीजिये, फिर अपनी नाड़ी देखिये। नाड़ी स्थिर होगयी। जैसे उसमें कुछ भरा हुआ वह रहा हो<sup>॥</sup> साथ ही भोजन करते ही कफ की वृद्धि होने से नाड़ी की गति भी अपेक्षाकृत मन्द ही रहेगी। इस समय आपको आलस्य आदि कफदोष की वृद्धि के लक्षण भी प्रतीत होंगे।

भोजन के १ घण्टा बाद देखिये। मध्याह्न का समय है, भोजन पच रहा है। यह पित्तवृद्धि का समय है। इस समय नाड़ी में उछाल अधिक होगा। जैसे वह कूदती हुई चल रही है। इस प्रकार आप पित्त की नाड़ी की गति पहचानेंगे। इस समय पित्तदोष की वृद्धि के लक्षण प्यास-गरमी आदि भी आपको प्रतीत होंगे।

सायंकाल वायु प्रकोप का समय है। नाड़ी अपेक्षाकृत कुछ चञ्चल और टेढ़ी चलेगी। उसमें प्रातःकालीन सरलता और मन्दता नहीं रहेगी। इस समय आप को थकावट का भी अनुभव होगा। यह वायु का लक्षण है। इस प्रकार आप नाड़ी में वायु की गति जानेंगे।

उपरोक्त सभी परिस्थितियों में अध्याय ९ में कथित क्रमसे निर्धारित अंगुली पर अपेक्षाकृत अधिक अनुभूति होगी। अब आप दोषों की गति पहचानने का रहस्य जान चुके। भगवान् न करे ऐसा हो, पर जीवन में ऐसा होता ही रहता है। इसलिये क्षमा करें! आपको ज्वर खाँसी, अतिसार, कोष्ठबद्धता, अजीर्ण, प्रवाहिका, वमन, चक्कर आदि रोग यदाकदा होते ही रहते हैं। मैथुन की अभिलाषा होती ही है। मैथुन के बाद या स्वप्नदोष आदि से वीर्य क्षीण हो ही जाता है। कभी-कभी पेशाब रुक जाता है या उसके निकलने में कष्ट होता ही है। आपको काम, क्रोध, शोक और लोभ हो ही जाता है। इन सब परिस्थितियों में अपनी नाड़ी देखिये। यद्यपि आप की बुद्धि कुछ विच-

‡इस प्रकार आप भूख एवं भोजन करने के बाद की नाड़ी पहचानेंगे।

लित है। फिर भी नाड़ीज्ञान की बात सोचते ही आप की बुद्धि कुछ ठिकाने आ जायगी। आपको नाड़ीज्ञान भी प्राप्त होगा साथ ही बुद्धि-भ्रम से होने वाले अनर्थों से भी कुछ बच ही जायँगे।

**समाज से नाड़ी ज्ञान की शिक्षा**—इसके अतिरिक्त आप के कुटुम्बियों, परिजनो, सम्बन्धियों और मित्रों में वे परिस्थितियाँ एवं रोग होते ही रहते हैं। आप उनकी नाड़ी सोत्साह देखिये। पुस्तक या वैद्य से सम्पर्क स्थापित कीजिये। अपने रोगी सुहृदों को देखने या सहानुभूति के लिये उनके पास जाइये। सामाजिक व्यवहार निभाने के साथ ही नाड़ीज्ञान का भी अभ्यास कीजिये। इस प्रकार आप साधारण रोगों से लेकर यक्ष्मा, प्रमेह, श्वास, सन्निपात, ज्वर, हैजा, प्लेगः आदि रोगों की नाड़ी पहचानने लग जायँगे।

दोषों की नाड़ी का साधारण वर्णन हम कर चुके हैं। आगे रोग-ज्ञान प्रकरण में रोगों एवं अन्यत्र विभिन्न परिस्थितियों की नाड़ी के सम्बन्ध में निवेदन करेंगे। इन पर विचार करते हुए आप नाड़ीज्ञान का अभ्यास कीजिये। ज्ञान की कमी से घबड़ाइये नहीं। और न मिथ्याभिमान कीजिये। सतत अभ्यास करते रहिये। आप कुछ समय बाद नाड़ीज्ञान के पण्डित हो जायँगे। तब आप में निर्णय देने के लिये आत्मबल भी आ जायगा।

— — —

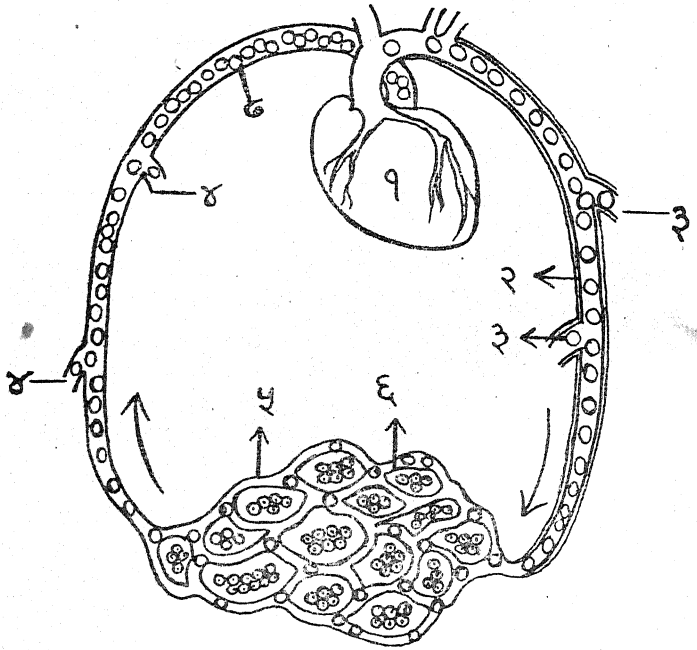
---

ॐ इनमें संक्रमण से बचाव का भी ध्यान रखिये।

† जिस प्रकार जौहरी अभ्यास करते करते रत्न परखने में चतुर होता है उसी प्रकार आप सतत अभ्यास से नाड़ी के अच्छे ज्ञाता हो जायँगे।



## रक्तवाहिनियाँ



१—हृदय

२—आर्टरी

३—आर्टरी की शाखायें

४—हृदय की सहायक

५—केशिकायें

६—सेल

७—हृदय

नम्बर २, ३, ४, ५ और ७ को आयुर्वेद ने सिरा कहा है।



## अध्याय ४

### नाड़ी शरीर

**रक्त वाहिनियाँ**—शरीर में नाड़ी का स्फुरण हम जहाँ भी पाते हैं। वहाँ रक्त वाहिनियाँ हैं। आज की दृष्टि में उनके मुख्यतः दो भेद किये गये हैं:—

१—हृदय से अंगों में रक्त ले जाने वाली रक्तवाहिनियों को धमनीः कहते हैं। इनमें शुद्ध रक्त बहता है। (केवल फुफ्फुसीया धमनी में अशुद्ध रक्त बहता है।)

२—अङ्गों से हृदय में रक्त ले आने वाली रक्तवाहिनियों को सिरा† कहते हैं। इनमें अशुद्ध रक्त बहता है। (केवल फुफ्फुसीया सिराओं में शुद्ध रक्त बहता है) ये धमनियों की शाखाओं अथ च केशिकाओं के सम्मेलन से बनती हैं।

इन दोनों प्रकार की रक्तवाहिनियों के अतिरिक्त केशिकायें‡ भी होती हैं। जो धमनियों की ही सूक्ष्म शाखायें हैं, इन्हीं के सम्मेलन से सिरायें बनती हैं। ( देखिये चित्र )

आज का साधारण जानकार भी रक्तवाहिनियों के इन भेदों के सम्बन्ध में जानकारी रखता है। इसलिये इस पर अधिक प्रकाश न डालकर हम यहाँ आयुर्वेदीय दृष्टिकोण ही उपस्थित करना चाहते हैं। आयुर्वेद ने सभी प्रकार की रक्तवाहिनियों को 'सिरा' कहा है। सिरा उसे कहते हैं, जिसमें रस-रक्त बहता हो §। इसके कई भेद वहाँ इसलिये

ःआर्टरी (Artery) †वेन (Vein) ‡केपीलरीज़ (Capillaries)

§ सरणात् सिरा ।

नहीं किये गये कि इसमें आदि से लेकर एक ही धातु अर्थात् रस रक्तः बहती है। सभी की नालियाँ एक हैं। एक नाली की कई शाखायें होती हैं। उन सभी शाखाओं के मेल से पुनः एक नाली बनती है। सबका आदि और अन्त एक हृदय है। यह सभी जानकार जानते हैं कि धमनी ही अन्ततः जाकर सिराः बनती है।

इन्हीं सिराओं (आज के शब्दों में धमनी†) में उत्पन्न स्पन्दन की गति विधि को हम नाड़ी परीक्षा में जानना चाहते हैं। यह स्मरणीय है कि ये स्पन्दन हृदय से आने वाली रसरक्तवाहिनियों में अधिक वेग से होते हैं। अतः स्पष्ट परिलक्षित होते हैं। परन्तु जब रक्तवाहिनियों की शाखाओं से अगणित केशिकायें बन जाती हैं तब इनमें रक्त का वेग अत्यन्त मन्द हो जाता है। इनसे बनी हुई सिराओं‡ में वह वेग नहीं के बराबर हो जाता है। परिणामतः इनमें स्पन्दन नहीं होता। शरीर में रक्त वाहिनियों में जहाँ भी स्पन्दन प्रतीत होता है वहाँ वे हृदय की ओर से अंगों को रक्त ले जाती हैं। ये ही आज कल की भाषा में धमनी या आर्टरीज़ हैं। यह स्पन्दन कहाँ कहाँ और क्यों परिलक्षित होता है ? इसे हम अध्याय ७ में कहेंगे।

यह सत्य है कि यह स्पन्दन नाड़ी में रक्त के वेग के कारण उत्पन्न होता है परन्तु यह भी स्मरणीय है कि रक्त में वेग, हृदय के संकोच और विकास से ही उत्पन्न होता है। हृदय की मांसपेशियों में वात की गति इतनी प्रवाहित होती है कि इसे वातनाड़ियों से अलग कर देने पर भी कुछ देर तक यह गति करता रहता है। इस कारण इसको स्वयं

---

⌘ इसी रस रक्त में मिले हुए दोष एवं अन्य धातुयें आदि भी बहते हैं जो आगे चलकर अलग हो जाते हैं। रसरक्त का यहाँ समवायि सम्बन्ध है इस लिये रस रक्त को एक कहा गया है। इस अध्याय में जहाँ भी रक्त शब्द मिले वहाँ उसे रसमिश्रित समझिये।

† आर्टरी Artery

‡ वेन्स Veins

गति करने वाला भी लिखा हुआ है ।§ इसके संकोच से वायु बाहर आता है और विकास से भीतर प्रवाहित होता है । संकोच और विकास से नाड़ियां चलती हैं । जिनसे नाड़ी में स्फुरण होता है ।†

**नाड़ी की मूल शक्ति**—हृदय के स्वतः गतिशील होने पर भी उसकी मूल शक्ति सुषुम्नाशीर्षः के भीतर स्थित § है । क्योंकि यहीं सुषुम्ना नाड़ी() की जड़ है । यही नाड़ी हृदय को सर्वदा गतिशील रहने के लिये वातशक्ति प्रेरित करती रहती □ है । मस्तिष्क के समस्त भावों का प्रभाव इसी से हृदय पर पड़ता है । इस प्रकार यह स्पष्ट है कि सुषुम्ना नाड़ी हृदय को गतिशील बनाती है । जिससे उसमें संकोच और विकास होता है । पहले कहा जा चुका है कि नाड़ी में स्फुरण इसी संकोच और विकास से होता है । इस प्रकार यह स्पष्ट है कि इस स्फुरण का मूल स्थान सुषुम्नाशीर्ष अथ च कूर्म (पोन्स) ही है । यह श्वेत सत्य है कि शरीर में तनिक भी हलचल बिना वात-

§ देहितां हृदयं देहे सुखदुःखप्रकाशकम् ।

तत्संकोचं विकासञ्च, स्वतः कुर्यात् पुनः पुनः ॥ (नाड़ीज्ञाव)

† संकोचने बहिर्याति वायुरन्तर्विकासतः ।

ततो नाड्यश्चलन्त्यसृग्घरायाः स्फुरणं ततः ॥ (नाड़ी ज्ञाव)

‡ मेड्यूला ओबलंगाटा Medulla oblongata

§ फोर्थवेन्ट्रिकल Fourth ventricle

() Spinal cord

□ प्राणदा नाड़ी या वागस नर्व (Vagus Nerve) की जड़ भी, इसी के आवरण कूर्म या पोन्स में स्थित चतुर्थ गुहा (Fourth Ventricle) में है । प्राणदा हृदय की नियामक नाड़ी कही गयी है । इसमें गतिकारक तत्व के अतिरिक्त संज्ञावाहक तत्व भी है । इसीलिये हमारे विचार से हृदय को वातशक्ति प्रेरित करने में इस नाड़ी का सर्वाधिक स्थान है । इससे भी अग्र लिखित कूर्म को नाड़ीमूल मानने में अधिक बल मिलता है ।

नाड़ियों के नहीं हो सकती। इस सत्य के अनुसार भी नाड़ी के स्फुरण का कारण वात ही है। यह धारणा गलत है कि नाड़ी में रक्त की गति देखी जाती है। असल बात यह है कि उसमें वात से प्रवाहित रक्त की गति देखी जाती है।

**वात के कार्य**—उपरोक्त वात वह है जो शरीररूपी यन्त्र को धारण करने वाला, प्राण उदान आदि ५ भेदों वाला, सभी चेष्टाओं का प्रवर्तक, मन का नियामक और नेता, विषयों में सभी इन्द्रियों का प्रेरक, सभी इन्द्रियों के विषयों को वहन करने वाला, सभी शारीरिक धातुओं को व्यूहन (यथास्थान रखना) करने वाला, शरीर के अंगों को परस्पर सम्बद्ध रखने वाला, वाणी को प्रवृत्त करने वाला, स्पर्श एवं शब्द का कारण, श्रोत्रेन्द्रिय एवं त्वगिन्द्रिय का मूल, हर्ष-उत्साह का जनक, अग्नि को प्रेरित करने वाला, दोष (क्लेद) का शोषक, मलों को बाहर फेंकने वाला, स्थूल-सूक्ष्म स्रोतों का विदारक, गर्भ की आकृतियों को बनाने वाला तथा आयु का परिपालक है ॥४॥

**दोषों का नेता**—दोषों का नेता† होते हुए भी वात स्वयं एक दोष है। जिस प्रकार समस्त मन्त्रिमण्डल का नेता होते हुए भी मुख्य-मन्त्री एक विभाग का मन्त्री भी होता है। नेता के रूप में समस्त विभा-

॥ वायुस्तन्त्रयन्त्रघरः, प्राणीदानसमानव्यानापानात्मा, प्रवर्तकश्चेष्टानामु-  
च्चावचानां, नियन्ता प्रणेतृ च मनसः, सर्वेन्द्रियाणामुद्योजकः सर्वेन्द्रियार्थानाम-  
भिवोढा, सर्वशरीरधातुव्यूहकरः, संधानकरः शरीरस्य, प्रवर्तको वाचः प्रकृतिः  
स्पर्शशब्दयोः, श्रोत्रस्पर्शनयोर्मूलम्, हर्षोत्साहयोर्वोनिः, समीरणोऽर्जुनैः, दोषसं-  
शोषकः, क्षेप्ता बहिर्मलानां, स्थूलाणुस्रोतसां भेत्ता, कर्ता गर्भाकृतीनां, आयुषो-  
ऽनुवृत्तिः प्रत्ययभृता भवत्यकुपितः । (च० सू० अ० १२)

† पित्तं पंगुः कफः पंगुः पंगवो मलघातवः ।

वायुना यत्र नीयन्ते तत्र गच्छन्ति मेघवत् ॥

(शाङ्ख्य)

गीय मन्त्रियों के विभागों पर उसकी रीति, नीति, गति और मति का प्रभाव देखा जाता है। इसके अतिरिक्त वह केवल जिस विभाग का मन्त्री है उस पर भी उसका प्रभाव दिखायी पड़ेगा। उसी प्रकार दोषों के नेता वात की गति नाड़ी में स्फुरण के रूप में तीनों अंगुलियों द्वारा उपलब्ध होती है। एक दोष के रूप में उसकी गति केवल तर्जनी द्वारा उपलब्ध होती है।

**स्थूल और सूक्ष्म प्राण**—यह भी स्मरणीय है कि वात + रक्त स्थूल प्राण है। इसी का बोध नाड़ी में होता है। इसको सूक्ष्म प्राणों द्वारा नियन्त्रित और प्रभावित किया जाता है। सूक्ष्म प्राण है वायु + वीर्यः। जो इसे बश में कर लेता है उस पर स्थूल प्राणों का ज्ञान कराने वाली नाड़ी का प्रभाव नहीं पड़ता।†

### कूर्म ‡

इन सब बातों से यह स्पष्ट है कि नाड़ीस्फुरण का मूल हेतु वात है और, हृदय को संचालित करने वाली वातनाड़ी सुषुम्ना § का मूल सुषुम्नाशीर्ष है। सुषुम्ना शीर्ष को पोन्स (¶) इस प्रकार चारों ओर से घेरे है, जिस प्रकार मानव के सिर को पगड़ी घेरे रहती है। पगड़ी को संस्कृत में उष्णीष कहते हैं। इसीलिये विद्वानों ने इसे 'उष्णीष' नाम दिया है। बाहर से देखने में स्पष्टतः यही नाड़ी का मूल विदित होता है। क्योंकि तथोक्त सुषुम्नाशीर्ष को यह चारों ओर से घेरे है। पश्चिम कपाल □ के निचले हिस्से पर यह स्थित है। ध्यान से देखने पर यह

‡आतव्य है कि सूक्ष्म प्राण, वीर्य-रक्त (स्थूल प्राण) का सूक्ष्म तत्त्व है।

† देखिये विधान प्रकरण।

‡ Pons

§ Spinal cord

() इसीमें हृदय को नियमित करनेवाली नाड़ी प्राणदा या वागस का मूल है।

□ Occipital bone.

स्पष्टतः कछुआ की भाँति है। ( देखिये चित्र ) संस्कृत में कछुआ को 'कूर्म' कहते हैं। भारतीय नाड़ीविज्ञान के अनुसार यह मानवों के नाभि देश में स्थित है। इसका मुख वाम तथा पुच्छ दक्षिण ओर है। ऊपरी भाग में बाँया हाथ-पैर एवं निचले भाग में दाहिना हाथ-पैर है।\* तथोक्त पॉन्स का आकार तो निस्सन्देह कूर्म की भाँति है। परन्तु भारतीय दृष्टिकोण से कूर्म के अंगों की उपरोक्त स्थिति की संगति 'पॉन्स' की स्थिति में कैसे बैठेगी? यह गम्भीर विचार एवं अनुसंधान का विषय है। आशा है शारीरशास्त्र के पण्डित इस पर प्रकाश डालेंगे।

**कूर्म में लगी नाड़ियाँ**—भारतीय नाड़ीविज्ञान में इसमें लगी हुई नाड़ियों का वर्णन इस प्रकार है।

उसके मुख में दो नाड़ी, पुच्छ में दो नाड़ी, बायें भाग के हाथ-पर में पाँच एवं दक्षिण भाग के हाथ-पैर में पाँच नाड़ी लगी हुई हैं।†

यदि ध्यान से देखा जाय तो पॉन्स से उदित हुई नाड़ियों का उपरोक्त नाड़ियों से सर्वथा सामञ्जस्य है। कूर्म या पॉन्स के चित्र में 'यह' बात यों स्पष्ट है—

### पॉन्स के अग्र (मुख) भाग से—

‡ { १—नेत्र चेष्टनी (तृतीय) नाड़ी,  
 { २—नेत्र चेष्टनी (तृतीय) नाड़ी,

\* तिर्यक्कूर्मो देहितां नाभिदेशे, वामे वक्त्रं तस्य पुच्छं च याम्ये ।

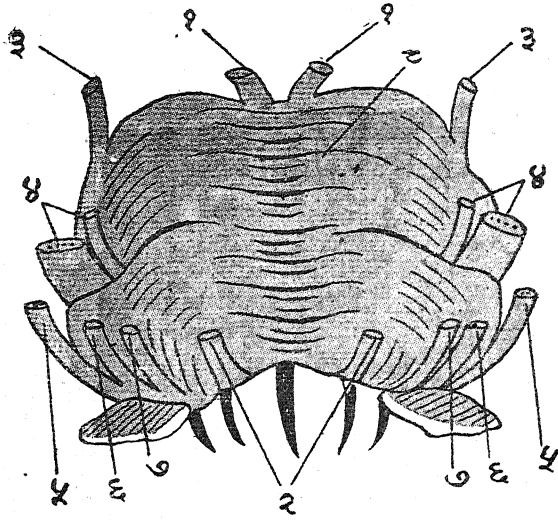
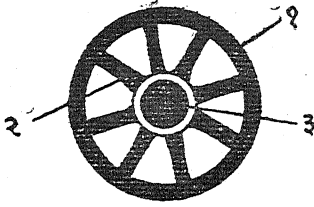
ऊर्ध्वे भागे हस्तपादौ च वामौ, तस्याधस्तात् संस्थितौ दक्षिणौ तु ॥ (कणाद)

† वक्त्रे नाड़ी द्वयं तस्य पुच्छे नाड़ी द्वयन्तथा ।

पञ्च पञ्च करे पादे वामदक्षिणभागयोः ॥ (कणाद)

‡ Oculomotor Nerve (3rd)

## चक्रनाभि और कूर्म ( Pons )



ऊपर—चक्र—(१) नेमि, (२) आरक, (३) चक्रनाभि ।

नीचे—कूर्म—

अग्रभाग—(१) नेत्र चेष्टनी ( तृतीया नाड़ी )

पुच्छभाग—(२) नेत्र पार्श्वकी ( छठी नाड़ी )

वामभाग—(३) कटान्निगी (चतुर्थी नाड़ी) । (४) त्रिधारा (पञ्चमी नाड़ी)

” (५) श्रुतिनाड़ी ( अष्टमी नाड़ी ) । (६) मौखिकी (सप्तमी

” चेष्टा वाहिनी नाड़ी) । (७) (सप्तमी सामवेदनिक नाड़ी) ।

दक्षिणभाग—वामभाग के समान । (८) चक्र-नाभिवत् दृश्य ।





पश्चात् (पृच्छ) भाग से—

- \* { १—नेत्र पार्श्वकी (छठी) नाड़ी,  
२—नेत्र पार्श्वकी (छठी) नाड़ी,

बायें (बायें हाथ-पैर) भाग से—

- † १—कटाक्षिणी (चतुर्थी) नाड़ी,  
‡ २—त्रिधारा (पञ्चमी) नाड़ी,  
§ ३—श्रुति नाड़ी (आठवीं) नाड़ी,  
( { ४—मौखिकी (सातवीं) चेष्टावाहिनी नाड़ी,  
५—मौखिकी (सातवीं) सांवेदनिक नाड़ी

और दायें (दक्षिण हाथ-पैर) भाग से—

- † १—कटाक्षिणी (चतुर्थी) नाड़ी  
‡ २—त्रिधारा (पञ्चमी) नाड़ी  
§ ३—श्रुति नाड़ी (आठवीं) नाड़ी  
( { ४—मौखिकी (सप्तमी) चेष्टावाहिनी नाड़ी  
५—मौखिकी (सप्तमी) सांवेदनिक नाड़ी

नारी शरीर में कूर्म—स्त्रियों में कूर्म ऊर्ध्वमुख और पुरुषों में अधोमुख होता है। अतः कूर्म की स्थिति में व्यतिक्रम होने से सब जगह व्यतिक्रम होता है। □

\* Abducent Nerve (6th)

† Trachlear Nerve (4th)

‡ Trigeminal Nerve (5th)

§ Auditory Nerve (8th)

( ) Facial Nerve (7th)

□ स्त्रीणामूर्ध्वमुखः कूर्मः पुंसां पुत्रखोमुखः ।

अतः कूर्मव्यतिक्रान्तात् सर्वत्रैव व्यतिक्रमः ॥

इसी कारण पुरुषों की नाड़ी दाहिने हाथ एवं स्त्रियों की नाड़ी उनके वाम हाथ में देखी जाती है ।❀

रचना और क्रिया शरीर के दृष्टि कोण से हम कूर्म की इस स्थिति की संगति बैठाने में असमर्थ हो रहे हैं । पर नारियों को वामांगी कहा गया है । शुभ शकुनों का सम्बन्ध उनके वामांगों से होता है । सामुद्रिक शास्त्र में नारी का बायाँ हाथ अधिक महत्वपूर्ण कहा गया है । गर्भस्थ शिशु के कन्या होने पर गर्भिणी के वाम नेत्र, वाम स्तन, वाम जंघा में ही विशिष्ट परिवर्तन होते हैं । कन्याजनन की अभिलाषा वाली स्त्री को सहवासार्थ शय्या पर आरोहण करने में पहले बायाँ पैर ही उठाना पड़ता है । इत्यादि अगणित बातें ऐसी हैं जो निराधार नहीं कही जा सकती हैं । निस्सन्देह ये बातें गम्भीर क्रियाशारीर, रचनाशारीर एवं मनोविज्ञान से सम्बन्ध रखती हैं । जिन पर अभी तक इस दृष्टि-कोण से सम्यग् विचारणा का उल्लेख नहीं मिल सका है । इन पर मनन करने की आवश्यकता है ।

लेकिन यह सत्य है कि नारी के बायें हाथ और पुरुष के दायें हाथ की नाड़ी अधिक स्पष्ट होती है† इसलिये नारी और पुरुष की नाड़ी देखते समय इस पर ध्यान रखना चाहिये । पर दोनों के दोनों हाथों की नाड़ी देखनी चाहिये । इससे नाड़ीपरीक्षा पुष्ट होगी ।

❀ लक्ष्यते दक्षिणे पुंसां या च नाड़ी विचक्षणः ।

कूर्मभेदेन वामानां वामे चैवावलोक्यते ॥

( वमवराज एवं कणाद )

† प्रायः स्फुटा भवति वामकरे वधूनां पुंसां च दक्षिणकरे तदियं परीक्षा ।

( योगरत्नाकर )

वामभागे स्त्रियो योज्या नाड़ी पुंसां तु दक्षिणे । ( भूषर )

इन दोनों ने नारी और पुरुष की नाड़ी क्रमशः बायें और दाहिने हाथ में देखने के कारण के विषय में मौनावलम्बन कर लिया है । यद्यपि उनके सम्मुख स्त्रीणा-मूर्ध्वमुखः कूर्मः..... वाली बात रही ।

**नपुंसक की नाड़ी**—आज यह बात स्पष्ट हो चुकी है कि स्थायी रूप से होने वाली नपुंसकता में नर या नारी के विभिन्न अंगों की विकृति या विभिन्न कारणों की अपेक्षा मस्तिष्क के अंगों का अधिक हाथ है। परिणामतः नपुंसकों की मनोवृत्ति, हाव भाव, भाषा आदि नर और नारी दोनों से सम्मिलित होती है। इसलिये इनकी नाड़ी देखते समय इस बात पर ध्यान रखें कि नपुंसक में स्त्रीचिह्न अधिक प्रबल हों तो स्त्री के दृष्टिकोण से एवं यदि पुरुषचिह्न अधिक प्रबल हों तो पुरुष के दृष्टिकोण से नाड़ी देखनी चाहिये।†

## नाभि

ऊपर कहा जा चुका है कि यह कूर्म नाभिदेश में स्थित है अतः यहाँ नाभि का विवेचन अप्रासंगिक न होगा। लोक में नाभि शब्द उदरस्थ नाभि‡ (ठोड़ी) के लिये प्रचलित है। गर्भावस्था में अर्भक (शिशु) का नाल यहीं लगा होता है। इसी नाल के द्वारा जननी के शरीर से पोषकपदार्थ जाकर शिशु का पोषण करता है।

शास्त्र में नाभि उस स्थान को कहते हैं जहाँ से चारों ओर तीलियाँ (आरक) जैसी वस्तु निकली हों। इसकी उपमा सर्वदा चक्रनाभि से दी गयी है। चक्रनाभि चक्र का वह भाग है जहाँ से चारों ओर तीलियाँ निकली हैं §। (देखिये चित्र चक्रनाभि) गर्भावस्था में उदरस्थ नाभि की स्थिति ठीक चक्रनाभि के समान होती है। एक ओर इसमें जननी के हृदय से नाभिनाल() (अम्बिलिकल कार्ड) मिलता है। एक

‡ चक्र में इसके लिये 'तृतीया प्रकृति' शब्द आया है जो मननीय है।

† स्त्री पुंसोश्चिह्नभेदेन नाड़ीं पश्येद्विचक्षणः।

स्त्रीचिह्ने स्त्रीवैलीबं पुंसिचिह्ने पुत्रपुंसकम्॥ (भधर)

‡ Umbilicus अम्बिलिकस।

§ विराभिरावृता नाभिश्चक्रवाभिरिवारकैः। (सु- शा० अ० ७)

() Umbilical cord.

ओर इससे यकृत को जाने वाली अम्बिलिकलवेन\* का, एक ओर हृदय से आनेवाली आधिवस्तिकी† धमनी (हाइपोगेस्ट्रिक आर्टरी) का सम्बन्ध रहता है। इसके अतिरिक्त यहाँ से ऊपर और नीचे जाने वाली सिराओं (वेन्स) और धमनियों (आर्टरीज) का केन्द्र यहीं बनता है। इस प्रकार कुल मिलाकर यह चक्रनाभि के समान हो ही जाती है।

सुश्रुत शारीर अध्याय ७ के अनुसार सभी सिरायें (रक्तवाहिनियाँ) यहीं से बँधी हुई शरीर में चारों ओर फैलती हैं। यहीं प्रणियों के प्राण स्थित हैं। इसी पर प्राण गौण रूप से आश्रित हैं। यह चारों ओर से सिराओं से आवृत है।‡

एक गर्भविज्ञान या प्रसवविज्ञान का वेत्ता विद्वान् गर्भस्थ शिशु के रचना और क्रिया शारीर से सुश्रुत के उपरोक्त वचनों से सामञ्जस्य करेगा तो दोनों का अक्षरशः समन्वय मिलेगा।

शाङ्गधर के कथनानुसार सिरा और धमनियाँ दोनों ही नाभि में स्थित (केन्द्रीभूत) होकर शरीर में व्याप्त होकर स्थित हैं§। यह स्मरणीय है कि सुश्रुत ने भी नाभि में ही सिरा और धमनी दोनों को केन्द्रीभूत होकर शरीर में फैलने की बात लिखी है। पर सिरा को नाभि में केन्द्रीभूत होना एक प्रकरण में तो धमनी को दूसरे प्रकरण में लिखा है। शाङ्गधर द्वारा सिरा धमनी दोनों को एक साथ ही नाभिस्थ लिखे जाने का कारण गर्भ प्रकरण है। यद्यपि दोनों को नाभि में केन्द्रीभूत होने की बात उन्होंने सुश्रुत से ही ली होगी।

\* Umbilical vein.

† Hypogastric Artery.


‡ यावत्यस्तु सिराः काये सम्भवन्ति शरीरिणाम् ।

नाभ्यां सर्वा निवद्धास्ताः प्रतन्वन्ति समन्ततः ॥

नाभिस्थाः प्राणिनां प्राणाः प्राणान्नाभिव्युपाश्रिताः ।

सिराभिरावृता नाभिश्चक्रनाभिरिबारकैः ॥ (सु० शा० ७। ४-५)

§ सिराधमन्यो नाभिस्थाः सर्वाः व्याप्य स्थितास्तनुम् । (शाङ्गधर)



(य) जहाँ से ली हो, रन्तु सुश्रुत द्वारा अलग-अलग प्रकरण में इस बात के किन्हीं-से गभस्थ और जातशिशु की स्थिति स्पष्ट हो जाती है।

सिरा के नाभि में केन्द्रीभूत होने की बात पर हम विचार कर चुके हैं अब आइये धमनी के एतत्प्रकरण पर भी विचार कर लें—

महर्षि सुश्रुत ने लिखा है कि चौबीस धमनियाँ नाभि से उत्पन्न हुई कही गयी हैं\*।

एक जगह और महर्षि सुश्रुत ने ही लिखा है कि वह हृदय से चौबीस धमनियों में अनुप्रविष्ट होकर (सारे शरीर को तृप्त करता है) †

सुश्रुत के इन दोनों उल्लेखों के अनुसार चौबीस धमनियाँ नाभि या हृदय से निकलती हैं। लेकिन प्रत्यक्ष शवदर्शन में यह बात नहीं देखी जाती है। यह स्पष्ट है कि उदरस्थ नाभि या वक्षस्थ हृदय से चौबीस की संख्या में सिरा धमनी या नाड़ी कोई भी नहीं निकलती है और न केन्द्रीभूत ही होती है। तत्रस्थ सिरा धमनियों एवं नाड़ियों (लसीका वाहिनियों वातनाड़ियों या अन्य पदार्थवाहिनियों) को मिलाकर भी २४ या उसके लगभग नहीं होती। “पञ्चत्वमायान्ति

\* चतुर्विंशति धमन्यो नाभिप्रभवो अभिहिताः (सु० शा० १।३)

इसमें इल्लहण ने कहा है कि अभिहिताः का तात्पर्य 'शोणितवर्णनीय' अर्थात् में कही गयी से है।

† स हृदयात् चतुर्विंशति धमनीरनुप्रविश्य (सु० सू० १४-३)

यहाँ संस्कृती ने स के बाद कोष्ठ में रसः शब्द लिख दिया है। यह रस एवं अनुप्रविश्य शब्द विचारणीय हैं।

यहाँ रस के द्वारा शरीर को पोषण करने के सम्बन्ध में सुश्रुत सूत्र १४ की यह उक्ति मननीय है:—

स (रसः) शब्दाच्चिर्जलसन्तानवत् अणुना विशेषेण अनुषावत्येव केवलं शरीरं।

इसमें शब्दसन्तानवत्, अणुनाविशेषेण एवं अनुषावत्येव ये शब्द मस्तिष्क से वातनाड़ियों द्वारा प्रेरित रसपरिभ्रमण की बात कह रहे हैं।

विनाशकाले” के दृष्टिकोण से शव में २४ या उससे कम नष्ट हो जाने के कारण नहीं दिखायी पड़ती यह कहना विडम्बना होगी। यह युक्ति-संगत न होगा। महर्षि ने केवल पञ्च इन्द्रिय विषयों को बहन करने वाली नाड़ियों को ही शवमें नष्ट माना है। अन्य को नहीं। क्यों कि अन्य को शवमें नष्ट होने का उल्लेख उन्होंने नहीं किया है। इन पाँचों को मिलाने से भी २४ की पूर्ति वहाँ नहीं होती।

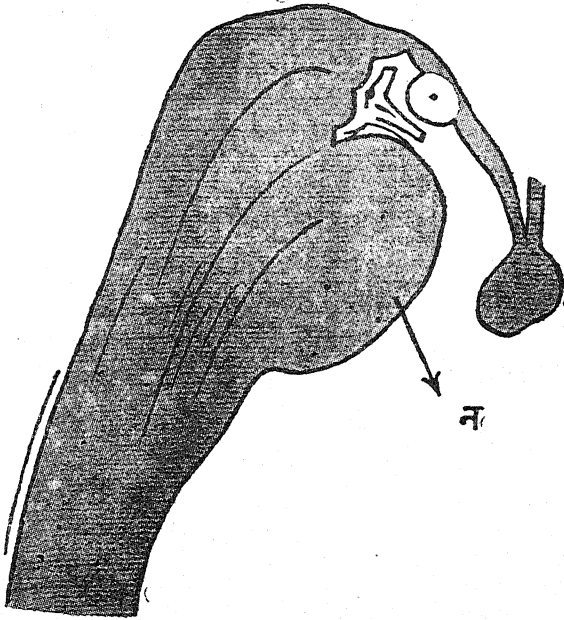
तो फिर महर्षि के वाक्य से प्रत्यक्ष का विरोध क्यों? हमारी धारणा है कि २४ धमनियों की केन्द्र नाभि के सम्बन्ध में सुश्रुत के वाक्यों का विरोध प्रत्यक्ष शव दर्शन से नहीं पड़ता। वस्तुतः यह नाभि मस्तिष्क में है। और वह कूर्म ( पॉन्स ) के चारों ओर का प्रदेश ही है। ❀ रचनाशारीर का पण्डित इस बात को भली भाँति जानता है कि चारों ओर से आयी हुई नाड़ियाँ, सूत्र या रक्तवाहिनियाँ इसीमें से होकर गुजरती हैं। वृहन्मस्तिष्क तथा सुषुम्ना के सूत्र एवं मस्तिष्कोष्णीषकीय सूत्र इसमें से होकर चारों ओर जाते हैं। इसीमें से १४ नाड़ियों का उल्लेख पहले हुआ है। शेष वातनाड़ियाँ भी यहीं से निकलती हैं। इस प्रकार यह भी चक्र नाभि के समान है। ( देखिये चित्र ) निस्सन्देह व्युत्पत्ति, शास्त्र, प्रत्यक्ष और बहुत से प्रमाणों से २४ धमनियों की केन्द्र यही नाभि है।

उदरस्थ नाभि के समान इसमें भी प्राण का आश्रय है। पर यह विशिष्ट आश्रय है लिंगशारीर के अनुसार यह नाभि उदरस्थ नाभि की मूलतम शक्ति है।

**नाभिकन्द या नाड़ीचक्र**—नाभिमण्डल में कुक्कुटाण्ड के समान नाड़ीचक्र है। उसी से सभी नाड़ियाँ निकली हैं। प्राणियों (मानवों) में छोटी बड़ी साढ़े तीन करोड़ नाड़ियाँ हैं। वे सब नाभिकन्द में बँधी हुई उसके ऊपर, नीचे और तिरछे (पार्श्व में) स्थित

❀ इसमें मध्य मस्तिष्क (Midbrain) कूर्म (Pons और सुषुम्नाशीष सम्मिलित है।

## नाड़ी-चक्र



• कूर्म (Pons) का एक दृश्य

न—नाड़ी-चक्र का कुक्कुटाण्डवत् दृश्य





हैं। ❀ इस प्रकार नाड़ीचक्र या नाभिकन्द या नाभि यही कूर्म (Pons) है और इसके चारों ओर का प्रदेश नाभिमण्डल या नाभि-देश है। रचनाशारीर के ज्ञाता इस बात को जानते हैं कि यहाँ से मस्तिष्क के असंख्य सूत्र चारों ओर गुजरते हैं। आज कल ये असंख्य सूत्र किसी प्रकार गणना कर लिये जायँ तो आश्चर्य नहीं कि वे साढ़े तीन करोड़ हों। कूर्म (पॉन्स) को यदि एक ओर से देखा जाय तो ठीक कुक्कुटाण्ड के सदृश है। वहाँ का पूरा चित्र इस भाँति है जैसे कोई पत्नी अण्डे को पाल रहा हो। (देखिये चित्र) इस प्रकार शास्त्रों के वर्णन, आकार एवं स्थिति से यह स्पष्ट हो गया कि तथोक्त कूर्म या नाभि पॉन्स ही है।

### हृदय

ऊपर कहा गया है कि २४ धमनियाँ नाभि या हृदय से निकली हैं। वहाँ नाभि एवं हृदय की एकता सिद्ध है। नाड़ीशारीर के नाभि शब्द के सम्बन्ध में वहाँ पर्याप्त प्रकाश भी पड़ चुका है। रह गया हृदय ! सो एक हृदय वक्ष में दोनों फुफ्फुसों के मध्य में है। जिसे आज कल रक्त वाहिनियों एवं रस (लसीका) वाहिनियों का मूल कहा जाता है। रसरक्त की एक-दूसरे से उत्पत्ति, रक्तवाहिनियों में एक साथ मिलकर रहने एवं अन्यान्य बहुत से कारणों से रक्तपरिभ्रमण को आयुर्वेद ने बहुत जगह रसपरिभ्रमण भी कहा है। रसवाही स्रोतों का मूल हृदय † तो कहा ही गया है। पर रक्तवाही स्रोतों का मूल यकृत ‡ कहे जाने पर भी रक्तवाहिनियों के स्थूल रूप से यहीं

❀ नाभिमण्डलमासाद्य कुक्कुटाण्डमिव स्थितम् ।

नाड़ीचक्रमिह प्रहृस्तस्मान्नाड्यः समुद्गताः ॥

सार्धं त्रिकोटयो नाड्यो हि स्थूला सक्षमाश्च देहिनाम् ।

नाभिकन्दनिबद्धास्तास्तिर्यगूर्ध्वमधःस्थिताः ॥ (भूषर)

† रसवाहिस्रोतसां पुनर्मूलं हृदयम् । (च. वि. अ. ५)

‡ रक्तवाहिस्रोतसां पुनर्मूलं यकृतं प्लीहा च (च. वि. अ. ५)

(हृदय) से निकलने एवं रक्त का आशय होने के कारण वक्षस्थ हृदय को ही रक्तवाही नलिकाओं का मूल माना जाता है। हमें भी इसमें आपत्ति नहीं है। पर जहाँ पर नाड़ीशारीर का प्रश्न उठता है वह एक मुख्य हृदय दूसरा भी है। वह वक्षस्थ हृदय की मूलशक्ति है यह प्रायः देखा जाता है कि शरीर के अंगों उपांगों या प्रत्यंगों पर विचार करते समय हम उनके मूल केन्द्र या शक्ति को भूल जाते हैं परिणामतः निदान, चिकित्सा या अन्य विषयों में पूरी सफलता नहीं मिलती। शारीरशास्त्री इस बात को भलीभाँति जानते हैं कि शरीर के प्रत्येक अङ्ग, उपांग या प्रत्यंग का नियन्त्रण या सञ्चालन मस्तिष्क स्थित किसी केन्द्र से वातनाड़ी के द्वारा होता है। मस्तिष्क में उदित हुए काम क्रोध मोह लोभ आदि विचारों का प्रभाव वातनाड़ियों द्वारा तत्तत् अंगों पर पड़ता ही है। इस लिये मध्यकाय, शाखाओं (हाथ पैर) एवं जत्रु (अक्षक या हंसली) के ऊपर किसी भी अंग पर विचार करते समय उसकी शक्ति, जो मस्तिष्क में है, को अवश्य ध्यान में रखना चाहिये।

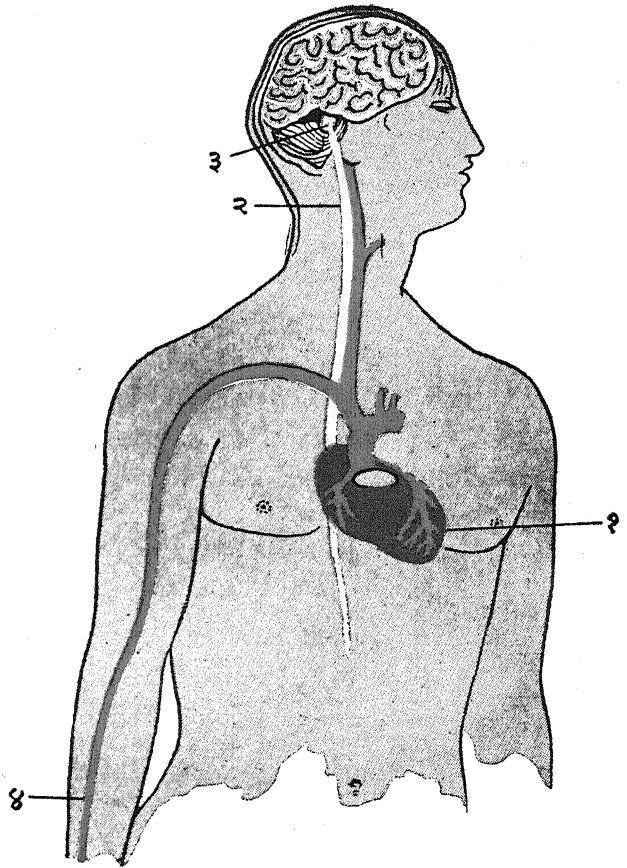
सामान्यजनों को समझाने के लिये प्रत्येक मामले में शास्त्रों के स्थूल रूप से अंगों, उपांगों एवं प्रत्यंगों का विचार किया है। पर सूक्ष्म रूप से प्रत्येक मामले में उनकी मूलशक्तियों पर भी निर्देश किया है। उच्चपर ध्यान देने से भरपूर सिद्धि मिलती है। उनपर विद्वान् वैद्य को गम्भीर विचार करना चाहिये। हम तो यहाँ केवल हृदय की ही बात कहते हैं। यह सत्य है कि चेतना का, प्राण का एवं अम्पणित मानसिक भावों का एक विशिष्ट स्थान वक्षस्थ हृदय है। पर इन सबका मूल तो मस्तिष्क ही है। वही वक्षस्थ हृदय की शक्ति है। यद्यपि मस्तिष्क में विभिन्न भावों (काम क्रोधादि) के केन्द्र विभिन्न स्थलों पर हैं। तथापि उन सबको वहन करने वाले सूत्रों या नाड़ियों के

‡ प्रसिद्धपदसमभिव्याहारस्यापि शक्तिप्राहकत्वात् ।

( न्यायसूत्र )



# हृदय एवं नाड़ी का नियन्त्रण



नं० १—हृदय

२—कृर्म (Pons) की चतुर्थ गुहा से निकली प्राणदानाड़ी

३—चतुर्थ गुहा का एक दृश्य ।

४—वाश में देखी जाती जाती जाती

कूर्म (पॉन्स) से ही गुजरने, विभिन्न प्रकार की चेतना या उसके नाश के कारणों का प्रभाव यहां से होकर वक्षस्थ हृदय पर पड़ने, २४ धमनियों के मूल होने एवं सुषुम्ना तथा प्राणदा नाड़ी के मूल होने के कारण कूर्म (पॉन्स) वक्षस्थ हृदय की मूल शक्ति है। शास्त्रों में हृदय शब्द का जहां भी वर्णन है वहां—पॉन्स अथ च मस्तिष्क एवं रक्ताधार हृदय की परम्परा और सूक्ष्म कार्य यथा चेतना, बुद्धि, ओज, मन, आत्मा एवं सभी इन्द्रियों आदि का इनसे परस्पर कुछ सम्बन्ध होने के कारण क्रियाशारीर की वर्णना में समानता प्रतीत होती है। परन्तु गम्भीर ऊहापोह करने के बाद स्पष्ट हो जाता है कि वक्षस्थ हृदय मुख्यतः रक्ताधार है। अतिन्यून रूप में उपरोक्त भावों को वहन करता है। लेकिन इन भावों का मूल मस्तिष्क या सिरः है। मस्तिष्क का एक अंग पॉन्स है। इसी के बीच होकर तथोक्त अधिकतम (सब नहीं) भाव हृदय में आते हैं। इसलिये यह मस्तिष्क एवं हृदय के बीच मध्यस्थ भी है (कूर्मवृत्ति के लोग उत्तम मध्यस्थ होते भी हैं)। मध्यस्थता से इसका वक्षस्थ हृदय की मूल शक्ति होना खण्डित नहीं होता। यह भी स्मरणीय है कि पॉन्स की मूल (वक्षस्थ हृदय की मूलतम) शक्ति समस्त वृहन्मस्तिष्क में विखरी हुई है। वृहन्मस्तिष्क, लघुमस्तिष्क एवं सुषुम्ना नाड़ी (वस्तुतः स्पाइनल कांड, जिसे आज कल सुषुम्ना नाड़ी कहते हैं सुषुम्नानाड़ी नहीं है। क्योंकि शास्त्रानुसार सुषुम्ना नाड़ी तो मस्तिष्क के भीतर ही समाप्त हो जाती है। तथोक्त स्पाइनल कांड वास्तवमें अलम्बुषा नाड़ीगुच्छ है परन्तु यहां इसका विवेचन अप्रासंगिक है।) समस्त शरीर की मूल शक्ति है। यही सूक्ष्म शरीर है। इसी का नाम लिंग शरीर भी

ॐ प्राणाः प्राणभृतां यत्र श्रुताः सर्वेन्द्रियाणि च ।

यदुत्तमांगमंगानां शिरस्तदभिधीयते ॥ ( चरक सू० अ० १७ )

† इह तावदक्षदशकं षडसा सह बुद्धितत्त्वमथ वायुगणः ।

इति लिंगमेतदमुना पुरुषः सह संगतो भवति जीवः ॥

मन के साथ दशों इन्द्रियों, बुद्धि तत्व और वायुगण यही लिंगशरीर है।

है। “मानव जो कुछ खाता पीता है उसका रस ३ भागों में बँटता है। इसका सारतमभाग लिंग-शरीर का परिपोषक, मध्य श्रेणीय भाग सधातुमय पिण्ड शरीर को पुष्ट करता है। तीसरा भाग पुरीष और म के रूप में बाहर निकलता है।”<sup>१</sup> इसके अनुसार भोजन का सारतम भाग लिंगशरीर का पोषक है। इस प्रकार भोजन के मध्यम श्रेणी सारभाग से बनने वाले अंगों की सारतम शक्ति लिंगशरीर में निहित है। यही नहीं अत्यन्त सूक्ष्मता से देखने पर लिंगशरीर में शरीर सभी अंगों के ही आकार में उनकी सूक्ष्म शक्ति दिखायी पड़ती है। इस सूक्ष्म शक्ति का क्रियाशरीर भी शरीर (पिण्ड) स्थ अंगों समान ही है। (पर इसका विवेचन यहाँ अप्रासंगिक है अतः उससे विरत हो रहे हैं)

लिंग-शरीर का प्रमुख और अधिकांश भाग महर्षि आत्रेय पुनर्व के शब्दों में शिर कहा गया हैः—

“जहाँ पर प्राणियों के प्राण आश्रित हैं, जहाँ सभी इन्द्रियाँ आश्रित हैं और जो सभी अंगों में उत्तमांग है उसे शिर कहा जा है।”<sup>१</sup> इसमें आज विवाद नहीं है।

इसी के साथ मिलकर जीव पुरुष (स्थूल या राशि पुरुष) होता है।  
(शंकराचार्य)

ॐ चातुर्विधस्य चान्नस्य रसस्त्रेधा विभज्यते ।  
तस्य सारतमो लिंगदेहस्य परिपोषकः ॥  
सप्तधातुमयं पिण्डम् इति पुष्णाति मध्यगः ।  
याति विष्मृत्ररूपेण तृतीयः सप्ततो वहिः ॥

(शिवसंहिता और गोरखसंहिता)

अन्नमशितं त्रेधा विधीयते तस्य यः स्थविष्ठो धातुः तत् पुरीषं भवति, मध्यमः तन्मांसम्, योऽपिण्डस्तन्मनः ।

(छान्दोग्य उपनिषद् ५-१)

† प्राणाः प्राणभृता यत्रः श्रिताः सर्वेन्द्रियाणि च ।

यदुत्तमांगमंगानां शिरस्तदभिधीयते ॥

“उस अल्प सत्व वाले पुरुष के दूषितमल, बुद्धि के निवास हृदय को दूषित कर मनोवाही स्रोतों में स्थित होकर शीघ्र ही मानव के चित्त को मुग्ध कर देते हैं ।”\* के अनुसार भी हृदय लिंग शरीर या शिर ही हो सकता है ।

हृदय में चित्त संवित् है ।† वह हृदय विशेषतः चेतना स्थान है ।‡ वह परम ओज का स्थान है वहीं चेतनाओं का समूह है ।§

कमल के समान हृदय अधोमुख है वह जागते समय विकसित होता है और सोते समय संकुचित हो जाता है ।() के अनुसार वक्षस्थ हृदय का जाग्रत अवस्थामें विकास और सुषुप्तावस्थामें संकोच समीचीन नहीं ही है । हाँ सभी इन्द्रियाँ अपने विषयों से जब विनिवर्तित हो जाती हैं तब मनुष्य सोता है ।□ को और प्रत्यक्ष को दृष्टिकोण में रखने से स्पष्ट होता है कि जागते समय विकास एवं सोते समय संकोच मस्तिष्क का ही कार्य है ।

अब हम हृदय के प्रकरण को अधिक नहीं बढ़ाना चाहते क्यों कि वक्षस्थ हृदय की मूलशक्ति पॉन्स क्रूम को हम स्पष्ट कर चुके । मस्तिष्क को भी स्पष्ट कर चुके । लेकिन उपरोक्त वचनों के अतिरिक्त वचनों का संग्रह विद्वानों के विचारार्थ हम उपस्थित कर रहे हैं । इनकी हिन्दी या विवेचन करना प्रकरण का कलेवर अनावश्यक बढ़ाना होगा ।

\* तैरल्पसत्वस्य मलाः प्रदुष्टा बुद्धेर्निवासं हृदयम्प्रदूष्य ।

स्रोतांस्यधिष्ठाय मनोवहानि प्रमोहयन्त्याशु नरस्य चेतः ॥

† हृदये चित्तसंवित् ( योगसूत्र )

‡ तद् (हृदयं) विशेषेण चेतवास्थानम् ( सु० शा० ४।३१ )

§ तत्परस्यौजसः स्थानं तत्र चैतन्यसंग्रहः ( च० सू० ३०।७ )

() पुण्डरीकेण सदृशं हृदयं स्यादधोमुखम् ।

जाग्रतस्तद्विकसति स्वपतश्च निमीलति ॥ ( सु० शा० ४ )

□ यदा तु मनसि क्लान्ते, कर्मात्मानः क्लमान्विताः ।

विषयेभ्यो निवर्तन्ते तदा स्वपिति मानवः ॥ ( च० सू० २। )

अरुणदत्त द्वारा उद्धृतः वचन में स्वच्छ रस का तात्पर्य पूर्वोक्त भोजन के सारतम भाग के 'रस' से है। इसी प्रकार से अन्य वचनों के रस शब्द का भी तात्पर्य है। पर इस तात्पर्य से वक्षस्थ हृदय द्वारा आहार के मध्यम श्रेणीय सारस्थ रस के उत्क्षेपण का खण्डन नहीं होता।

योग वाशिष्ठ‡ एवं नाड़ीज्ञान के‡ वचनों में वक्षस्थ हृदय के क्रियाकलाप का अद्भुत साम्य है। ये वचन उसके स्वयं संकोच और विकास वाले आधुनिक शारीर के दृष्टि कोण को बहुत पहिले ही उपस्थित कर चुके हैं। पर गम्भीरता पूर्वक मनन करने से वक्षस्थ हृदय की मूल शक्ति वाले हृदय कूर्म (पॉन्स) अथ च मस्तिष्क के क्रियाकलापों से विपरीत नहीं प्रतीत होंगे।

‡ हृदयं मनसा स्थानमोजसश्चिन्तितस्य च ।

मांसपेशीचयो ( मयो ) रक्तपद्माकारमधोमुखम् ॥

योगिनो यत्र पश्यन्ति सम्यग् ज्योतिः समाहिताः ।

रसो यः स्वच्छतां वाति स तत्रैवावतिष्ठते ।

तत्र व्यानेन विक्षिप्तः कृस्नं देहं प्रपद्यते ॥

( अरुणदत्त द्वारा उद्धृत अष्टांग हृदय सू० १२-१५ )

† हृदो रसो निस्सरति तस्मादेव च सर्वशः

सिराभिर्हृदयं चैति तस्मात्तत्प्रभवाः सिराः । ( मेढसंहिता सूत्र० अ० २१ )

‡ बाह्योपस्करभस्त्रायां यथाऽऽकाशास्पदात्मकः ।

वायुर्यात्यपि चायाति तथाऽत्र स्पन्दनं हृदि ॥

( योगवाशिष्ठ चिर्वाण प्रकरण उत्तरार्ध सर्ग १७८ )

§ देहिनां हृदयं देहे सुखदुःखप्रकाशकम् ।

तत्संकोचं विकासञ्च स्वतः कुर्यात् पुनः पुनः ॥

संकोचने वहिर्याति वायुरन्तर्विकासतः ।

ततो नाड्यश्चलन्त्यसृग्बहायाः स्फुरणः ततः ॥ ( वाड़ीज्ञानम् )



## नाडी-शारीर

आत्मा का श्रेष्ठ आयतन हृदय है ।❀ “शोणित और कफ के प्रसाद से हृदय बना है, जिसमें प्राणवाहिनी धमनियाँ आश्रित हैं।”† इस वाक्य में लिंग-शरीर निर्मापक अन्न के सारतम भाग से उत्पन्न शोणित कफ का भी निर्देश होता है ।

“उर-प्रदेश में स्तनों के मध्य में आमाशय के द्वारपर सत्व-रज-तम का अधिष्ठान हृदय नामक मर्म है।”‡ यह उक्ति स्थूल शरीर के लिये कही गयी है। इसके मानी यह नहीं कि सूक्ष्म (लिंग) शरीर के लिये नहीं कही गयी है पर इसके मानी यह भी नहीं कि सूक्ष्म (लिंग) शरीर पर यह नहीं घटती । लिंगशरीर के रचनाशारीर पर गम्भीर ध्यान देने से वहाँ भी यही स्थिति है ।

अर्थ (हृदय) में महा फल देने वाली महामूल वाली दस धमनियाँ लगी हुई हैं ।§

ईश्वर ने पुरुष के शिर तथा हृदय को परस्पर अनुस्यूत ( सीया हुआ ) किया है । इसी सम्बन्ध से वायु शिर में स्थित मस्तिष्क में ऊपर रहता हुआ प्रेरणा लेता है ।()

❀ आत्मनः श्रेष्ठमायतनम् हृदयम् । ( च० वि० अ० ८।३ )

† शोणितकफप्रसादजं हृदयं यदाश्रया हि धमन्यः प्राणवहाः ।

( सु० शा० ४।३१ )

‡ स्तनयोर्मध्यमधिष्ठायोरस्यामाशयद्वारम् ।

सत्व रजस्तमसामधिष्ठानं हृदयं ताम ॥ ( सु० शा० ६।२५ )

§ अथे दश महामूला समासक्ता महाफला । ( च० सू० ३० )

() मूर्धानमस्य संसीव्याथर्वा हृदयं च यत् ।

मस्तिष्काद्दुष्टं प्रैरयत् पवमानोऽधिशीर्षतः । ( अथर्व १०।२।२६ )

कियन्तः शिरसि प्रोक्ता रोगा हृदि च देहिवाम् । ( च० सू० १७ )

में वक्षस्थ हृदय और शिर का उल्लेख अलग अलग किया है इससे हृदय की मूल शक्ति का शिर या मस्तिष्क में होना खण्डित नहीं होता ।

छ अंगों (बाहु २ + पाद २ + धड़ १ + शिर १) से युक्त शरीर, लिंग-शरीर, विज्ञान, इन्द्रियाँ, पाँचों विषय, सगुण आत्मा मन और चिन्त्य (मन का विषय) ये सब हृदय में आश्रित हैं। ❀ इस प्रकार हृदय का स्पष्टतः सामञ्जस्य पूर्वोक्त शिर से ही बैठता है।

चरक सूत्र स्थान अध्याय ३० ( अर्थे दश महा मूलीय ) में जो कुछ हृदय का वर्णन है, वह स्पष्टतः उसे शिर में ही प्रतिष्ठित करता है। वहाँ ओज एवं उसके परिचक्षण में विशेष हेतु मानसिक सुख अथ च ज्ञान पर विचार करें। साथ ही आहाररस के सारतम भाग से पूर्वोक्त लिंग-शरीर का सामञ्जस्य स्थापित करें तो और भी रहस्यभेदन होगा। जो हमारी मान्यताओं के अनुकूल होगा। इस प्रकार जहाँ भी हृदय शब्द आया है वहाँ वक्षस्थ हृदय की मूलशक्ति कूर्म अथ च मस्तिष्क को भुलाया नहीं गया है। केवल वक्षस्थ हृदय को ही हृदय मानने वाले सहृदय महानुभावों से निवेदन है कि 'चौबीस धमनियाँ दश महामूल वाली धमनियाँ' आदि प्रकार की रचना को इसमें दिखायें। सिर और मस्तिष्क के स्थान में आज किसी मनीषी को सन्देह नहीं है। उसमें सभी इन्द्रियों का आश्रय महर्षि चरक ने बताया है। और जगह-जगह हृदय को भी बताया गया है। वक्षस्थ हृदय को ही हृदय कहने पर सिर (मस्तिष्क) के साथ उसकी संगति इन्द्रियों के आश्रय के रूप में बैठाने की कृपा करें।

जहाँ तक पॉन्स के क्रियाशारीर (फीजियालोजी) का प्रश्न है वहाँ तक पाश्चात्य शारीरवेत्ता कहते हैं कि यह मुख्यतः शरीर की विभिन्न गतियों का सन्तुलन करता है। पर वे इस बात को स्वीकार करेंगे ही कि वातनाडीसंस्थान ( नर्वस सिस्टम ) के अंगों का क्रियाशारीर

❀ षडंगमंगं विज्ञानमिन्द्रियाण्यर्थपञ्चकम् ।

आत्मा च सगुणश्चेतश्चिन्त्यं च हृदि संश्रितम् ।

( च० सू० ३० )

ठीक-ठीक समझ लेना अत्यन्त कठिन ही नहीं असम्भव है। जितना ही अनुसन्धान किया जायगा उतना ही अधिक तथ्य प्रकाश में आयेगा। तब आयुर्वेदोक्त हृदय के कार्यों पर अधिक प्रकाश पड़ेगा। हाँ! पश्चिम में व्यक्त हुए हृदय के समस्त क्रियाशारीर को अपने में समेट लेने वाले एक भारतीय दर्शन की भाँकी वाचकों को अवश्य करा देना चाहते हैं:—

“यह हृदय तीन अक्षरों वाला है। इसमें ‘हृ’ एक अक्षर है, इसे जो जानता है वह अपना और दूसरों का लेता है। ‘द’ एक अक्षर है, इसे जो जानता है वह अपने को एवं दूसरों को देता है। ‘य’ एक अक्षर है, इसे जो जानता है वह स्वर्ग को जाता है ( गति भी करता है )।”

— — —

❀ तदेतत् त्र्यक्षरं हृदयमिति, हृ इत्येकमक्षरम् अभिहरन्त्यस्मै  
स्वाश्चान्ये च य एवं वेद,  
द इत्येकमक्षरम् ददत्यस्मै स्वाश्चान्ये च य एवं वेद,  
यमित्येकमक्षरम् एति स्वर्गं य एवं वेद।

( श० ब्रा० १४।८।४।१ )

बृहदारण्यक उपनिषद् में भी यह वचन है।

एवं हरतेर्ददातेः एतेर्हृदयशब्दः । (निश्चत के व्याख्याकार दुर्गाचार्य)।

• इस सबको यों समझिये:—

हृल् आहरणे  
‡  
हरण

दा दाने  
‡  
दान

हृण् गती  
‡  
वयन (गति)

## अध्याय ५

### नाड़ी पर्याय

नाड़ी के पर्यायवाची ये शब्द शास्त्रों में मिलते हैं:—स्नायु, नाड़ी, हंसी, धमनी, धरा, तन्तुकी और जीवनज्ञाना ॥१॥ वसा, हिंसा, धामनी, जीवितज्ञा और शिरा शब्द भी नाड़ी के पर्यायवाचक रूप में मिलते हैं ।†

इन पर्याय वाचकों का तात्पर्य इस प्रकार है:—

**स्नायु**—यह शब्द शौचार्थक षष्ठा धातु (अदादि) से उष्ण प्रत्यय लगकर सिद्ध होता है। इसका अर्थ है अंगों को शुद्ध करने वाली। आज कल इसको बन्धनकारिणी मानते हैं ।‡ अधिकांश इसे वातनाड़ी कहते हैं। मोटी स्नायुयें (वात नाड़ियां) अंगों के प्रसारण आकुञ्चन में कारण होती हैं ।§ इस प्रकार इसके गतिकारक होने में सन्देह का स्थल नहीं है। मलाधानों के संकोचन से उनका मल बाहर आता है इसे सभी जानते हैं। संकोचन स्नायु से होता है यह स्पष्ट

---

१॥ स्नायुनाड़ी ततो, हंसी, धमनी धरणी धरा ।

तन्तुकी जीवनज्ञाना, शब्दाः, पर्यायवाचकाः ॥ (यो. र.)

† वसा, हिंसा, धमनी, जीवितज्ञा, शिरा, (कणाद में पाठान्तर)

‡-लिगमेण्ट्स Ligments

§ प्रसारणाकुञ्चनयोरंगानां कारणं कण्डरा मता (शाङ्गधर)

कण्डरा तु स्थूलस्नायवः (चरक के िकाकार गंगाधर)

कण्डराभा स्थूलस्नायवाकारा (चक्रपाणि च० सू० अ० १७)

है। इस प्रकार यह अंगों का शोधन करती है, यह भी स्पष्ट है। महर्षि चरक ने लिखा भी है कि वात मलों को बाहर फेंकता है।\*

स्नायु के सम्बन्ध में आगे सिंहावलोकन भी देखें।

**नाड़ी**—णल् धातु, बन्धन अर्थ में है। उससे घञ् प्रत्यय लग कर नाल, तत्पश्चात् ङीष् प्रत्यय होकर नाली बनता है। रलयोः डलयोः सावर्ण्यम् के अनुसार नाली से नाड़ी बन गया। इस प्रकार नाड़ी बन्धनकारक पदार्थ का नाम है। जो वातनाड़ियों अथ च धमनियों के लिये सार्थक ही है।

एक और चुरादि धातु है 'नट' जो अवस्पन्दना अर्थ में प्रयुक्त होती है। इससे पूर्वोक्त 'णल्' धातु के समान घञ् और ङीष् प्रत्यय लगकर 'नाटी' शब्द बनता है। सम्भव है कि यही नाटी शब्द बाद में नाड़ी बन गया हो। इसलिये कि धमनी में अवस्पन्दन होता ही है। उसे लोगों ने नाटी, बाद में नाड़ी कहा हो। अस्तु, यह पर्याय भी सार्थक है।

एक और नट धातु आप्यायन अर्थ में है। जिसका तात्पर्य किसी के द्वारा पोषण करना है। सीधी सी बात है सिरा रस का वहन कर शरीर को पोषण करती है। सिराओं में धमनी द्वारा रस प्रवाहित होता है। अतः धमनी भी पोषण करने वाली है। इस अर्थ में भी सिरा और धमनी दोनों को नाड़ी कहना सार्थक है।

\* क्षेप्ता बहिर्मलानां (च० सू० अ० १२)

कण्डरा को महा स्वायु या Tendons टेन्डन्स भी जयदेव ने कहा है। (च० सू० २८।२० कौ टीका)

† भट्टोजी दीक्षित अवस्पन्दन का अर्थ नाट्य करते हैं। नाट्य दृश्य और श्राव्य दो प्रकार का होता है दृश्य को ध्यान में रखकर 'नाड़ी देखना' शब्द प्रचलित हुआ।

**हंसी**—‘हन्’ धातु गति करने अर्थ में है। गति करने वाली को हंसी कहते हैं, यह स्पष्ट ही है कि नाड़ी गति करती ही है।

**धमनी**—जिसमें ध्मान (स्फुरण) होक्ष या जिसके द्वारा ध्मान होक्ष या जो रसादिकों को प्राप्त कराये (एक स्थान से दूसरे स्थान में पहुँचाये)† उसे धमनी कहते हैं इस सम्बन्ध में इसी अध्याय में आगे सिंहावलोकन में बहुत कुछ दिया गया है।

“धमन्यो रसवाहिन्यो धमन्ति पवनं तनौ” के अनुसार धमनियां रस को वहन करने वाली हैं वे शरीर में वायु को धमाती हैं। यह बात वातनाडियों पर घटती है। ये शरीर में वायु को धमाती (प्राप्त कराती) ही हैं साथ ही हृदय को प्रेरणा देकर सिराओं में रस वहन कराती हैं।

अन्यत्र के वचनों को मिलाकर पढ़ने से विदित होगा कि आयुर्वेद में धमनी शब्द वातनाडियों के लिये आया है।

**धरणी**—धृञ् धातु धारण-पोषण करने अर्थ में है। धारण पोषण करने वाली नाड़ी को ‘धरणी’ नाम देना युक्तिसंगत ही है।

**धरा**—धृञ् धातु धारण और पोषण करने के अर्थ में प्रयुक्त होती है। उसमें अच् और टाप् प्रत्यय लगने से धरा शब्द सिद्ध होता है। यह अन्यत्र सिद्ध ही है कि नाड़ी (धमनी) रस द्वारा सारे शरीर का धारण और पोषण करती है। तुदादिगणीय धृञ् धातु अनव-स्थान (चञ्चलता) अर्थ में भी प्रयुक्त होती है। इसमें अच् और टाप् प्रत्यय लगने से धरा शब्द निष्पन्न होता है। इस धातु के अनुसार नाड़ी चंचल होती है। जो स्पष्ट ही है।

क्ष ध्मानात् ‘धमन्यः’ (च० सू० ३।११)

† धमति प्रापयति रसादिकम् इति धमनिः।

ओषादिक सोत्र धमि धातु है जिसका अर्थ है प्राप्त कराना (एक स्थान से दूसरे स्थान में पहुँचाना)।

**तन्तुकी**—तनादि गण की धातु 'तनु' विस्तार अर्थ में है। उणादि प्रत्यय लगकर वह 'तुन' बनती है, पुनः उसमें कन् एवं स्त्री लिंग में डीष् प्रत्यय लगकर तन्तुकी शब्द सिद्ध होता है। इसके अनुसार नाड़ी या धमनी सारे शरीर में विस्तृत है। यह भी स्पष्ट ही है।

**जीवनज्ञाना**—जीवन का ज्ञान कराने वाली अर्थ में नाड़ी को सभी लोग जानते ही हैं।

**वसा**—'वस' निवासे अर्थ या 'वस' आच्छादने अर्थ में प्रयुक्त होने वाली धातु से वसा शब्द बनता है। जिसका तात्पर्य है—शुभा-शुभ भाव या रक्त को आच्छादित करने वाली। यह भी ठीक ही है। "माधवीय धातुवृत्ति के अनुसार:—अदादिगणीय वस धातु भी आच्छादन अर्थ में प्रयुक्त होती है। जिसमें अच् और टाप् प्रत्यय लग कर वसा शब्द बनता है। यह शरीरान्तर्गत प्रसिद्ध स्नेह द्रव्य है। यह भी शरीर को आच्छादित कर रहती है इसलिये इसे वसा कहते हैं।"

**हिंसा**—तुदादिगणीय 'हिसि' धातु हिंसा अर्थ में प्रयुक्त होती है। इसमें र प्रत्यय एवं स्त्रीलिंग में टाप् प्रत्यय लग कर हिंसा शब्द सिद्ध होता है। जिसका अर्थ होता है मारने वाली। विकृति प्राप्त होने पर नाड़ी मारक होती ही है।

**धामनी**—इसके लिये 'धमनी' देखिये।

**जीवितज्ञा**—जीवित उपपद है। जिसका अर्थ है जीवन और ज्ञानार्थक ज्ञा धातु से 'क' प्रत्यय तथा स्त्रीलिंग में 'टाप्' प्रत्यय लगाने से ज्ञा बनता है। इस प्रकार जीवितज्ञा शब्द का तात्पर्य जीवन का ज्ञान कराने वाली से है।

**सिरा**—त्रयादिगणीय धातु 'षिञ्' बन्धन अर्थ में प्रयुक्त होती है। अर्थात् जो मांस रुधिरादि को बाँधती है उसे सिरा कहते हैं। ❀

❀ सिनोति बध्नाति मांसरुधिरादिकमिति सिरा नाड़ी वा ।

‘सृ’ धातु गति अर्थ में भी है। इसके अनुसार वेग से रक्त के साथ तीनों दोषों आदि को जो वहन करती है। उसे सिरा कहते हैं।\*

**शिरा**—शिव् धातु निश्चान अर्थ में प्रयुक्त होती है। निश्चान तनु करण ( तेज या तीक्ष्ण करना ) को कहते हैं। पर इस तालव्य शकारादि शिरा शब्द का सम्बन्ध नाड़ी शरीर या सम्पूर्ण शारीर शास्त्र से है ही नहीं। इस प्रकरण में इसका प्रयोग उचित नहीं।

**सिंहावलोकन**—यहाँ पर नाड़ी शारीर के दृष्टिकोण से सिरा स्नायु, धमनी और नाड़ी शब्दों का परस्पर विचार आवश्यक है। इनमें सिरा धमनी एव नाड़ी ये तीनों दृश्य-अदृश्य शरीर-धात्ववकाशों के नाम हैं।† “ये परस्पर सन्निकट होने, समान कर्म, समान प्रसार होने एवं सूक्ष्म होने के कारण अलग-अलग काम करने पर भी अविभक्त (एक) के समान प्रतीत होती हैं। पर सिरा से धमनी और स्रोत सर्वथा भिन्न हैं। क्यों कि इनका विशिष्ट लक्षण, मूल और कर्म विभिन्न है। शास्त्र ने भी इन्हें विभिन्न ही कहा है। “कुञ्जलोगः सिरा धमनी एवं स्रोत को अभिन्न मानते हुए धमनी एवं स्रोत को सिरा का ही विकार कहते हैं। पर यह गलत है।‡ इस प्रकार धमनी को सिरा

\* सरणात् सिरा (चरक सू० ३०।१७) । सरणाद्गेन शोणितसहितानां त्रयाणां वातादीनां ।

वह्मात् सिरा (हाराणचन्द्र सु० शा० अ० ६ सू० ३ की टीका) ।

अथर्ववेद में सिरा को ‘हिरा’ भी कहा है। देखिये अथर्ववेद काण्ड ७ सूक्त ३६ मन्त्र २ ।

† स्रोतांसि सिरा धमन्यो रसवाहिन्यो नाड्यः फन्यानो मार्गाः शरीर-च्छिद्राणि संवृतासंवृतानि स्थानान्याशयाः क्षयः चिकेताश्चेति शरीरधात्ववकाशानां लक्ष्यालक्ष्याणां नामानि । (च० वि० अ० १ सू० १३)

‡ तत्र केचिदाहुः—सिरा धमनी स्रोतसामविभागः, सिराविकार एव हि धमन्या स्रोतांसि चेति । तत् न सम्यक् । अन्या एव हि धमन्यः स्रोतांसि च



का विकार मानना गलत है ।❀ आज के शब्दों में तो स्पष्टतः धमनी (Artery), सिरा (Veine) का विकार है । (धमनी का विकार सिरा है, यह भी पेड़ से बीज और बीज से पेड़ के समान कहा जा सकता है) । इस का पूरे कथन तात्पर्य यह है कि नाड़ीझारी या आयुर्वेद में धमनी, रक्तवाहिनी आर्टरी ( Artery ) नहीं ही है । वह कुछ और ही है ।

वेद ने भी सिरा और धमनी को अलग-अलग ही माना है ।†

धमनी रस को वहन कराती है । उसके कारण वह रसवाहिनियों में बहता है । जहाँ भी रस वहन का प्रकरण है ।‡ उस सबको मिला कर विचारा जाय तो यह सिद्ध होता है कि धमनियों ( आर्टरीज ) में वातनाड़ियों के कारण गति प्राप्त करता हुआ रस बहता है ।

सिराम्यः । कस्मात् ? व्यञ्जनान्यत्वात्मूलसन्नियमात् कर्मवैशेष्यादागमा-  
च्चेति । केवलं तु परस्परसन्निकर्षात् सदृशागमकर्मत्वात् सौक्ष्म्यत्वाच्च विभक्त  
कर्मणामप्यविभाग इव कर्मसु भवतीति । ( सु० शा० अ० ९ )

❀ सिरा धमनी और नाड़ी एक ही पदार्थ है, यह आयुर्वेद में कहीं लिखा हुआ भी नहीं मिलता । केवल अमर कोष में नाड़ी के पर्याय में "नाड़ी तु धमनी सिरा" लिखकर अमर सिंह ने एक ही पदार्थ स्वीकार किया आयुर्वेद में यह स्वीकृति विशेष महत्व नहीं रखती ।

† इमा यास्ते शतं हिराः । (सिराः) सहस्रं धमनीस्त अथर्वं ७।३६।२

‡ सुश्रुत सूत्रस्थान अध्याय १४

विष्णुत्रयसाहस्रनामः सारः प्राणीरितो रसः ।

सतु व्यानेन विक्षिप्तः सर्वान् घातून् प्रतर्पयेत् ॥

( सु० सू० ४, ५, २८ )

व्यानेन रसघातुर्हि विक्षेपोचितकर्मणा ।

युगपत् सर्वतोऽजलं देहे विक्षिप्यते सदा ॥

( च० चि० १५।१६ )

शोणितवर्णनाध्याय (सु०सू०अ०१४) में जिन धमनियों द्वारा रस को बहाया जाना लिखा है उन्हीं धमनियों का उल्लेख धमनी व्याकरण (सु० शा० अ० ८) में भी किया गया है। यहां उनका कार्य इस प्रकार बताया गया है:—

**ऊर्ध्वगा धमनियों के कार्य**—शब्द, रूप, रस, गन्ध, प्रश्वास, उच्छ्वास, जृम्भित, लुधा, हसित, रुदित आदि भावों का वहन करना। इन्हीं के भेदों में से दो दो धमनियों द्वारा—रूप, रस, गन्ध ग्रहण होता है; वात, पित्त, कफ, रक्त, रस वहता है; दो से घोष करती हैं; दो से सोती हैं; दो से जागती हैं, दो अश्रुवाहिनी हैं; दो स्त्रियों के दूध को बहाती हैं ये ही दो पुरुषों में शुक्र बहाती हैं।

**अधोग के कार्य**—वात, मूत्र, पुरीष, शुक्र, आतं व आदि को नीचे बहाना; पित्ताशय में जाकर वहां के अन्नपानजनित रस को विरेचित कराना और बहाते हुये शरीर को तृप्त करना; ऊर्ध्वगत, तिर्यग्गत धमनियों एवं रसस्थान को रस देना (प्रेरित करना); मूत्र पुरीष स्वेद को विरेचित करना; दो दो के द्वारा वात पित्त कफ रक्त का बहाना; दो के द्वारा अन्न का बहना, दो के द्वारा जल बहना; दो दो के द्वारा मूत्र, शुक्र (इसी का दो के द्वारा प्रादुर्भाव, दो के द्वारा विसर्जन), आर्तव का वहन, और दो के द्वारा पुरीष का निकालना।

**तिर्यग्गत के कार्य**—स्वेद एवं रस का वहन, अभ्यंगादि के वीर्य का ग्रहण। यद्यपि इनके कतिपय कार्य रस रक्त वहन का संकेत करते हैं पर गम्भीरता से देखा जाय तो पता चलेगा कि ये सब कार्य वातनाडियों के ही हैं।\* रक्तवाहिनियों के नहीं।

इनके अतिरिक्त १५ धमनियां और हैं जो इन्द्रियोंके विषयों को जीवित शरीर में वहन करती हैं। (ये मृत शरीर में नहीं देखी जा सकती हैं)

\* धमन्यो रसवाहिन्यो धमन्ति पवनं तनो ।

यह कार्य रक्तवाहिनियों का तो नहीं ही है। स्पष्टतः वातनाड़ियों का है।

इस प्रकार यह सिद्ध हो रहा है कि सिरा रक्तः (शुद्ध और अशुद्ध) की नलिका है। इसमें रक्त धमनियों (वात नाड़ियों) द्वारा गति होने के कारण बहता है। रक्तवाहिनियों एवं रस ( लसीका ) वाहिनियों में भी रसः धमनियों (वातनाड़ियों) द्वारा गति प्राप्त होने पर ही बहता है।

धमनियों के जितने भी कार्य हैं। वे सभी वात के हैं। अर्थात् धमनियां (वातनाड़ियां) वात की माध्यम हैं। इन्हीं के द्वारा वात यत्र तत्र जाकर कार्य करता है। ठीक उसी प्रकार जिस प्रकार विद्युत् तार के माध्यम से विद्युत् शक्ति।

**स्नायु**—इनके द्वारा शरीर की सभी सन्धियाँ बंधी हुई हैं। जिससे मनुष्य भार को सह लेता है। § स्थूल स्नायुओं को कण्डरा कहा गया है() कण्डरा अंगों का प्रसारण और आकुञ्चन करती है। शास्त्रने सभी जगह गति में मूल हेतु वात को ही माना है। आज के विज्ञान ने भी वातनाड़ियों को ( मांसपेशी नहीं ! ) गति का मूल हेतु घोषित किया है। अब स्नायु को यों समझा जाय तो ठीक होगा—सभी गतिशील सन्धियों पर जो बन्धन□ लगे हैं उनमें भी वात प्रवाहित होता ही है। इनके और सन्धियों के बाहर-भीतर

ः रक्त में मिश्रित रस वात पित्त कफ भी।

† इनके लिये शास्त्र में रस प्रपा, रस कुल्या, रसवहा एवं रसवाही शब्द का प्रयोग यथा स्थान हुआ है।

‡ यह अकेला रस है। इसमें रक्तादि का मिश्रण नहीं है।

§ एवमेव शरीरेऽस्मिन् यावत्यः सन्धयः स्मृताः।

स्नायुभिर्बहुभिर्बद्धास्तेव भारसहानराः।

() देखिये इस अध्याय में सर्वप्रथम लिखित पर्याय-स्नायु।

□ लिगमेण्ट्स (Ligments)

से गुजरने वाली वातनाड़ियों द्वारा भी सन्धिबन्धन होता ही है। इस प्रकार सन्धियों का बन्धन करने वाली सभी वातनाड़ियाँ (लिंगमेण्ट सहित) स्नायु के नाम से घोषित हैं। हाथ पैर आदि गुरु अंगों का प्रसारण आकुंचन करने के लिये पतली स्नायुओं से काम नहीं चलता अतः वहाँ स्थूलः स्नायुयें हैं ही। इन्हीं को कण्डरा कहा गया है। अन्य जितनी गति एवं संज्ञावाहिनी वातनाड़ियाँ हैं उन्हें धमनियाँ कहा गया है। अन्ततः आयुर्वदीय स्नायु, कण्डरा एवं धमनी सभी वातनाड़ियाँ ही हैं।†

नाड़ीशारीर का प्रकरण समाप्त करते समय यह निवेदन कर देना आवश्यक है कि पूरे नाड़ीशारीर के मर्म को जानने के लिये आयुर्वदीय एवं आधुनिक शारीरशास्त्र का गम्भीर अध्ययन किया जाय।‡ हम यह भी स्पष्ट कर देना चाहते हैं कि जहाँ गम्भीर ज्ञान का प्रश्न है वहाँ पर प्राच्य और पाश्चात्य शारीरशास्त्र अन्तरशः एक हैं। कई विषयों में मतभिन्नता पाश्चात्य ग्रन्थों में भी मिलती या प्रतीत होती है और प्राच्य में भी। इस दृष्टि से दोनों सदोष हैं। किसी विषय में पहले पाश्चात्य मत का परस्पर सामञ्जस्य कर लीजिये। इसी प्रकार पहले प्राच्य मत का परस्पर सामञ्जस्य स्थापित कीजिये। दोनों में तत्तद् विषय के श्रेष्ठ आप्त ग्रन्थों को अधिक प्रामाणिक मानिये।

ॐ यहाँ एक प्रश्न उठता है—

कितनी स्थूल स्नायु को कण्डरा कहा जायगा। इसका उत्तर शास्त्रीय अक्षर में वहीँ मिला है परन्तु सन्धियों में संज्ञावाहिनी वातनाड़ियाँ तो स्पष्टतः बल्लग ही ह। वहाँ के अंगों में (त्वचा रक्तादि में नहीं) प्रसारणाकुञ्चन करनेवाली शेष वातनाड़ियाँ कण्डरा के नाम से कही गयी हैं।

† चरकोष्ण स्नायुज विकार भी इसी तथ्य की ओर संकेत करते हैं।  
(च० सू० अ० २८)

‡ इस सम्बन्ध में योगशारीर पर भी गम्भीर ध्यान देना ही होगा। रचना शारीर, क्रिया शारीर, रसादि सम्बन्धन आदि प्रत्येक मामले में योगशारीर के लिंगशारीर पर विचार करना ही होगा।

## अध्याय ६

### विधान\*

प्रत्येक अवस्था में नाड़ीदर्शन के लिये निर्धारित विधानों का पालन होना चाहिये। अन्यथा विडम्बना ही हाथ लगेगी। इसी दृष्टिकोण से शास्त्र एवं परम्परा द्वारा सुनिर्णीत विधानों का उल्लेख यहाँ किया जा रहा है:—

**योग्य नाड़ीद्रष्टा**—इस विधान का विधाता वैद्य ही है। सफलता का श्रेय एवं असफलता का उत्तरदायित्व सब कुछ उसी का है। उसे धीरचित्त, प्रशान्तमन होने के साथ ही बहुत निपुण होना चाहिये। नाड़ी देखते समय उसे तन्मय हो जाना चाहिये। कुल मिलाकर उसे यह अनुभव करना चाहिये कि वह अत्यन्त गुरुतर कार्य में प्रवृत्त हो रहा है। सबसे बड़ी एषणा प्राणैषणा‡ को नष्ट करने वाले रोगों का पता नाड़ी द्वारा ही लगाने जा रहा है।

**अयोग्य नाड़ी द्रष्टा**—तन्मयतारहित चञ्चल मन वाला वैद्य ठीक नाड़ी नहीं देख सकता। प्रायः ऐसा देखने में आता है कि वैद्य जी का मन कहीं और है परिणामतः उनकी अंगुलियाँ नाड़ी के ठीक पगीन्द्र्य स्थल पर भी न पड़ें। फिर भी वे रोग का निर्णय बोलने लगे।

‡ विधान के सम्बन्ध में आगे वर्णित नाड़ीपरीक्षाविधि का भी मनन कर लें।

† स्थिरचित्तः प्रशान्तात्मा मनसा च विशारदः।

स्पृशेदंगुलिभिर्नाड़ी..... (योगरत्नाकर)

‡ नीरोग रहकर दीर्घजीवन की कामना (च०सू०अ० ११)

**उपयुक्त समय**—नाड़ी परीक्षा का सर्वश्रेष्ठ समय प्रातःकाल सूर्योदय से लेकर एक प्रहर तक है। इसलिये कि रातभर विश्राम करने के कारण शरीर अपेक्षाकृत स्वाभाविक स्थिति में हो जाता है। मल-मूत्र विसर्जनके कारण पेट खाली रहता है। साथ ही भूख प्यास भी नहीं लगी रहती। मानसिक भावनायें भी उद्दाम नहीं रहतीं। चित्त एक प्रकार धीर और शान्त रहता है। उस समय नाड़ी से रोग की अभिव्यक्ति भली-भाँति हो सकती है। प्रातःकाल शरीर के बाहर एवं भीतर की प्रकृति भी शान्त रहती है। वैद्य भी अपेक्षाकृत अधिक शान्त और सचेष्ट रहता है। उसकी बुद्धि विकसित रहती है। अतः इस समय के किये हुए निर्णय में अधिक सत्यता होगी। नाड़ी द्वारा रोग विनिर्णय के लिये इस समय को नहीं चूकना चाहिये। हाँ! अत्यन्त आपत्ति के लिये तो किसी भी क्षण नाड़ी देखी जा सकती है और देखनी चाहिये।

**विभिन्न समयों की नाड़ी**—निरोगावस्था की नाड़ी में प्रातःकाल स्निग्धता, मध्याह्न में उष्णता एवं सायंकाल द्रुत गति होती है। रात में विश्राम के कारण नाड़ी वेग ( फोर्स Force ) रहित होती है।†

नाड़ी की इन गतियों को अन्यान्य काल की नाड़ियों की गति से अपेक्षाकृत ही समझना चाहिये। अर्थात् अन्य समय की अपेक्षा प्रातः अधिक स्निग्धता, मध्याह्न में अधिक उष्णता एवं सायंकाल अधिक द्रुतगति होगी। रात में अपेक्षाकृत अधिक वेगरहित होगी।

❀ प्रातः कृतसमाचारः कृताचारपरिग्रहः ।

सुखासीनः सुखासीनं परीक्षार्थमुपाचरेत् ॥ (कणाद)

\*\*\*नाड़ीं प्रभात समये प्रहरंपरीक्ष्य (योगरत्नाकर)

† प्रातः स्निग्धमयी नाड़ी मध्याह्ने चोष्णता भवेत् ।

सायाह्ने षावमाना च रात्रौ वेगविवर्जिता ॥ (कणाद)

यह गति दोषों पर आवृत्त है। जिसका विवेचन त्रिदोषसिद्धान्त के ग्रन्थों एवं प्रकरण में भलीभाँति मिलता है।

रुग्णावस्था में चाहे कोई दोष प्रबल हो अथवा कोई परिस्थिति हो, तथोक्त कालों में उसकी गति भी सम्मिलित हो जाती है। इसलिये नाड़ीद्वष्टा को रुग्णावस्था में नाड़ी देखते समय निरोगावस्था की सामयिक नाड़ी को समझकर रोगनिर्णय करना चाहिये।

इसे यों समझिये—कफप्रधान रोगी की नाड़ी मध्याह्न में कुछ उष्ण ( पित्त का गुण ) एवं सायंकाल कुछ द्रुतगामी ( वात का गुण ) अवश्य रहेगी। यह बात भी अवश्य होगी कि नाड़ी में कफ की गति सभी समयों में अपेक्षाकृत अधिक मिलेगी। कफ की नाड़ी स्निग्ध और भारी चलती है।

निषिद्ध समय और परिस्थितियाँ—किसी प्रकार का कार्य करने का प्रभाव नाड़ी पर पड़ता ही है। अतः रोग पहचानने के लिये कार्यों के प्रभाव से नाड़ी का मुक्त रहना आवश्यक है। नहीं तो निर्णय भ्रामक होगा। स्नान, भोजन एवं मैथुन करने के बाद, निद्रितावस्था में, उपवास के समय, तृषा लगने पर और रोते समय नाड़ी देखने से रोग का सम्यक् ज्ञान नहीं होता। इसी प्रकार भूतावेश में, मद्यपानजन्य मतिभ्रम एवं अपस्मार से थकी देह में भी नाड़ीज्ञान ठीक नहीं होता। अभ्यंग ( मालिश ) से भी नाड़ी में रोग का ठीक पता नहीं चलता।\*

योगियों में साधारण जगत् की सारी बातें अपवाद हो ही जाती हैं। इसलिये स्वरसाधकों प्राणायामपरायणों और पवनाभ्यास-

\* भुक्तस्य सद्यः स्नातस्य निद्रितस्योपवासिनः ।

व्यवायश्चान्तदेहस्य भूतावेशिति रोदनं ॥

सुन्दरीणां च संयोगे मद्यपाने मतिभ्रमे ।

अपस्मारे श्रान्तदेहे नाडी सम्यङ् न बुध्यते ॥ (वसवराजीयम्)

इसी प्रकार के वाक्य योगरत्नाकर में भी हैं। कणाद आदि भी इनका समर्थन करते हैं।

साधकों में भी साधारण रोग या स्वाभाविक अवस्थाओं की नाड़ियों का पता नहीं चलता। अधिक क्या कहा जाय वे हृदय-फुफ्फुस सहित शरीर की समस्त नाड़ियों की गति को यथेच्छ काल तक रोक लेते हैं। इस समय उनकी सारी गतियाँ लिंगशरीर में होती हैं। इसलिये भौतिक साधनों एवं इस नाड़ीदर्शन से इनकी नाड़ी हृदय और फुफ्फुस की गति का पता नहीं चलता।

सन् १९४७ के अप्रैल या मई की घटना है। स्वामी करपात्रीजी द्वारा सञ्चालित दिल्ली सत्याग्रह के सम्बन्ध में वहीं के एक थाना की हवालात में गिरफ्तार शाहजहांपुर के तीर्थ उपाधिकारी एक साधु ने समाधि ले ली। सरकारी डाक्टरों का समूह अपने समस्त साधनों द्वारा परीक्षा करने के बाद भी उस महामानव की नाड़ी में गति न प्राप्त कर सका। बाद में समाधि का समाचार समझ कर वे स्तब्ध रह गये। स्वामीजी भी अपनी १२ घण्टे की समाधि के पश्चात् साधारण अवस्था में आ गये और तब उनकी नाड़ी में पूर्ववत् गति स्पष्ट हो गयी।†

इसलिये नाड़ीद्रष्टा को उपरोक्त परिस्थितियों से सतर्क रहना चाहिये। रोग से उन्हें अलग कर निर्यय देना व्यवहारकुशलता, निपुणता, प्रतिपन्नमति एवं अभ्यास से सम्भव है। विभिन्न परिस्थितियों का ज्ञान आकृतिज्ञान (मुखाकृति आदि की जानकारी) से भली भाँति होता है। इसके विषय में यहाँ अधिक कहना उपयोगी नहीं है। अगले अध्यायों में हम इसपर विचार करेंगे।

मृत प्राणी का गात्र ठण्डा, चेहरा निस्तेज या विकृत, नासिका कुछ टेढ़ी और सफेद, कान झुके हुये होते हैं। पवनाभ्यास साधक में ये

❧ पवनाभ्याससाधक (वसवराजीयम्)

† उस महात्मा की समाधि ग्रहण के कुछ देर बाद वृन्दावन के श्री स्वामी मस्तरामजी भी उसी हवालात में आगये। उन्होंने भी महात्माजी की समाधि एवं सब कुर्य देखा। इस वृत्तान्त की पुष्टि 'सन्मार्ग' सम्पादक श्री पं० गंगाशंकर मिश्र, नगवा-काशी से की जा सकती है।



लक्षण नहीं होते। अपितु उसके शरीर से अद्भुत सौन्दर्य एवं तेज प्रस्फुटित होता है।

**स्वस्थ की नाड़ी**—रोगी की नाड़ी का ज्ञान करने के लिये रोगरहित (स्वस्थ) मानव की नाड़ी की जानकारी आवश्यक है। इस लिये वैद्य को अभ्यास के दृष्टिकोण से स्वस्थ मानवों की नाड़ी देखनी चाहिये। विभिन्न समयों एवं विभिन्न परिस्थितियों में देखी गयी स्वस्थ की नाड़ी के अभ्यास से वैद्य नाड़ी का ज्ञाता बन जाता है।\*

स्वस्थ की नाड़ी स्थिर (एक गति से) चलती है। इस गति की एक अच्छी उपमा केंचुआ (गण्डूपद क्रिमि) की गति है। इसकी गति बराबर एक सी रहती है। न तीव्रता होती है और न मन्दता ही। चाल में कोई हेर फेर या परिवर्तन नहीं होता।

स्वस्थ की नाड़ी बलवान् (क्षीण नहीं) और स्वच्छ होती है†। उसमें रक्त‡ के अतिरिक्त अन्य विजातीय वस्तु यथा आम और मल इत्यादि का वहन नहीं होता।

**दोष रहित नाड़ी**—स्वस्थ की नाड़ी के सम्बन्ध में दोष रहित नाड़ी की जानकारी आवश्यक है। इस लिये कि सभी रोगों का सम्बन्ध दोषों से है। विभिन्न प्रकार के रोगों की नाड़ियों में दोषों की विभिन्न अवस्थायें प्राप्त होती हैं। साधारण स्वस्थावस्था की नाड़ी में दोषों की वृद्धि, हास, कोप और प्रसर आदि विशेष रूप से नहीं प्राप्त

\* स्पर्शनादिभिरभ्यासात् नाड़ीज्ञो जायते भिषक् ।

तस्मात्परामृशेन्नाड़ीं सुस्थानामपि देहिनाम् ॥ (भूधर)

† भूलता गमनप्राया स्वच्छा स्वास्थ्यमयी सिरा ।

सुस्थितस्य स्थिरा ज्ञेया तथा बलवती भवेत् ॥ (रावण)

इसी प्रकार के वचन शाङ्गधर संहिता पूर्वखण्ड अध्याय ३ में भी हू।

‡ यह स्मरणीय है कि स्वाभाविक स्थिति में रक्त में रस एवं दोष मिश्रित रहते हैं। इनका एक स्वाभाविक परिमाण होता है। परिमाण से अधिक या न्यून भी नाड़ी में बहते हुए परिलक्षित होते ही हैं।

होते। हाँ! समयानुसार दोष की अपेक्षाकृत वृद्धि अवश्य प्राप्त होती है। जो दोष की वृद्धि के समय से भिन्न समय में नहीं प्राप्त होगी। रुग्णावस्था में रोग कारक या उपद्रव कारक दोष की वृद्धि नाड़ी में तबतक प्राप्त होगी, जब तक दोष की क्षीणता के कारण दोषवृद्धि जनित रोग या उपद्रव नष्ट न हो जायगा। इसपर दोषवृद्धि के स्वाभाविक समय का कुछ प्रभाव अवश्य पड़ेगा पर साथ में रोग या उपद्रव के जनक दोष की वृद्धि की नाड़ी उस समय भी अवश्य सम्मिलित रहेगी। जैसे कफ के रोग की नाड़ी में प्रातः दोपहर और सायं तीनों काल कफ की वृद्धि अवश्य प्रतीत होगी पर दोपहर में पित्त की स्वाभाविक वृद्धि के कारण नाड़ी की गति में कुछ पित्त की वृद्धि भी साथ ही प्रतीत होगी। ❀

रोग कारक दोष से रहित नाड़ी को शास्त्रों ने निर्दोषा नाड़ी के नाम से कहा है। यह नाड़ी पूर्वोक्त स्वस्थ की ही नाड़ी है। यदि अंगुष्ठ के ऊपर ( मणिबन्ध में अंगुष्ठमूलीया धमनी में ) प्रतीत होती हुई नाड़ी एक गति से बहती हो तो उसे निर्दोषा नाड़ी कहते हैं। †

**शुभ नाड़ी**—इसी को और विस्तृत रूप में अन्यत्र शुभ नाड़ी के नाम से यों कहा गया है:—सभी नाड़ियों का शुभ लक्षण यह है—उनका भली भाँति स्पष्ट होना, निर्मलता (आम या मल से रहित) अपने स्थान पर स्थिति ( अंगुष्ठमूल, गुल्फ, नासोपान्त, कर्णमूल, म्रीवा, वक्षण आदि की नाड़ियों की अपने स्थान पर ही अभिव्यक्ति), अचाञ्चल्य और अमन्दता। ‡

❀ दोषों की अच्छी जानकारी अध्याय २ एवं अध्याय ९ से होगी।

† अंगुष्ठादूर्ध्वसंलग्ना समा च बहते यदि।

निर्दोषा सा च विज्ञेया नाडीलक्षणकोविदैः ॥ (रावण)

युवानी म ह्यसे 'वाकियुत्वस्त' कहते हैं।

‡ सुव्यक्तता निर्मलत्वं स्वस्थानस्थितिरेव च।

अचाञ्चल्यममन्दत्वं सर्वासां शुभलक्षणम् ॥ (वसवराजीयम्)

**स्वस्थ नाड़ी का ध्मान**—हृदय के बायें आक्षेपक कोष्ठ (Left auricle) के संकोच से जितना रक्त, रक्तवाहिनियों (धमनियों\*) में आता है उस रक्त की लहर से उनमें उभार उत्पन्न होता है। लहर के आगे बढ़ने से उभार समाप्त हो जाता है। और, धमनी अपनी स्थिति में आ जाती है। पुनः आक्षेपक कोष्ठ के संकोच से रक्त में दूसरी लहर उत्पन्न होती है जिससे पुनः उभार उत्पन्न होता है। दो उभारों के बीच में सर्वदा धमनी अपनी स्थिति में आजाती है। ये उभार ही नाड़ी परीक्षा में स्पर्श से प्रतीत होते हैं। इनको आयुर्वेद में 'ध्मान,' 'स्पन्दन' और स्फुरण कहा गया है। कुल मिलाकर येही नाड़ी परीक्षा के सर्वस्व हैं। इन्हीं को स्पर्श कर परीक्षक निर्णय करता है। इन्हीं की विचित्रताओं से मानव के अगणित भावों, रोगों, जन्म एवं मृत्यु का पता चलता है। विश्व की समस्त चिकित्सापद्धतियों या विद्याओं में सर्वाधिक आयुर्वेद ने ही इनका अनुसन्धान किया है। इनकोसमझाना अति कठिन है। कहकर, लिखकर इन्हें व्यक्त करना तो असम्भव है।

यन्त्रों या साधारण मानव की त्वग् इन्द्रिय के द्वारा इनकी जानकारी नहीं हो सकती। इनकी जानकारी के लिये प्रपञ्च रहित ज्ञान और सतत अभ्यास की आवश्यकता है। आयुर्वेद ने इन्हीं को शब्दों द्वारा व्यक्त करने की चेष्टा की है। यद्यपि उन शब्दों को पूर्ण कहने का दावा नहीं किया जा सकता है पर वे आज किसी भी विज्ञान में नाड़ीपरीक्षा के लिये सबसे बड़े आधार हैं। इसका अभ्यास करने वालों के लिये वे ही सूत्र हैं। इस समस्त ग्रन्थ या आगामी अन्यान्य ग्रन्थों के लिये भी वे ही मुख्याधार हैं। इन शब्दों के बिना नाड़ीपरीक्षा में कोई गति नहीं।

\* Arteries

† बहुत स्पष्ट

आज के विज्ञान में इन ध्मानों की संख्या को गिनना, रक्तभार नापना एवं रक्त की लहरों को स्फिग्मोग्राफ (Sphygmograph) या पालीग्राफ (Polygraph) द्वारा चित्रांकित करना नाड़ीपरीक्षा का प्रमुख कार्य है। आयुर्वेद में इनकी गतिविधि पर अधिक महत्व दिया गया है। इसी के द्वारा वहाँ सारी जानकारी प्राप्त की जाती है। पर इसका विवेचन हम आगे करेंगे। यहाँ स्वस्थ नाड़ी के ध्मानों की संख्या Rate पर विशेष विचार किया जायगा।

यहाँ यह ज्ञातव्य है कि ध्मानों की संख्या हृदय के बल और आकार पर निर्भर है। वह जितना ही अधिक बलवान् और विशाल होगा नाड़ी उतनी ही कम ध्मान वाली होगी। ठीक इसके विपरीत हृदय जितना ही अधिक दुर्बल एवं लघु परिमाण का होगा नाड़ी उतनी ही अधिक ध्मान वाली होगी।†

इसमें इतना ही रहस्य है कि बलवान् और विशाल हृदय पोषण एवं जीवन धारण के लिये अपने (बायें आक्षेपक कोष्ठ के) अधिक बलवान् संकोच से एक बार में पर्याप्त रक्त शरीर में भेज देता है। धमनियों (आर्टरीज Arteries) में वह रक्त कुछ देर तक रहता है। उनके खाली होने में कुछ समय लगता है। पुनः उनके खाली होने पर

‡ इस शब्द के लिये सामान्यतः फ्रिक्वेन्सी (Frequency) शब्द का व्यवहार होता है। इसे आप 'दर' भी कह सकते हैं।

† यहाँ हृदय की दुर्बलता ही प्रधान कारण है। वात की प्रेरणा शक्ति की हीनता में तो सारा शरीर सारे दोष और शरीर के साथ मन का भी सब कुछ हीन हो जाता है। सभी गतिशील पदार्थ विशेष क्षीण हो जाते हैं नाड़ी भी तब अधिक ध्मान वाली न होकर कम ध्मानवाली हो जाती है। अन्ततः तत्क्षण वातशक्ति को न सम्भाला जाय तो वाड़ी का ध्मान सर्वथा समाप्त हो जाता है और, प्राण भी शरीर को त्याग देते हैं।

हृदय की दुर्बलता में कई कारण होते हैं उनमें एक प्राणदा (वागस) नाड़ी १ नियामक शक्ति की हीनता भी है।

दुबारा ध्मान करने के लिये हृदय को कुछ समय तक स्वभावतः रुकना पड़ता है। इसलिये एक मिनट में उसके द्वारा किये गये ध्मानों की संख्या कम होती है। ठीक इसके विपरीत दुर्बल एवं लघु आकार का हृदय पोषण एवं जीवनधारण के लिये अपने (बायें क्षेपककोष्ठ के) दुर्बल संकोच से एक ध्मान में अपेक्षाकृत कम ही रक्त धमनियों (आर्टरीज Arteries) में भेज पाता है। उस कम रक्त से धमनियाँ भी शीघ्र ही रिक्त हो जाती हैं। हृदय को शीघ्र ही दूसरा ध्मान करना पड़ता है। इसलिये उसके ध्मानों की संख्या प्रति मिनट अधिक हो जाती है। यही कारण है कि सद्यः प्रसूत बालक की नाड़ी का ध्मान सर्वाधिक होता है। क्योंकि उसका हृदय अपेक्षाकृत दुर्बल और लघु परिमाण का होता है। पुरुषों की अपेक्षा नारी की नाड़ी का ध्मान भी अधिक ही होता है। क्योंकि उसका हृदय भी अपेक्षाकृत अधिक दुर्बल और कम विशाल होता है।

रोगी की नाड़ी के ध्मानों की संख्या का रहस्य समझने के लिये स्वस्थ की नाड़ी के ध्मानों की संख्या समझना आवश्यक है।

आधुनिकों के अनुसार स्वस्थ मानव की नाड़ी में प्रति मिनट के ध्मानों की संख्या इस प्रकार है :—

### स्वस्थ नाड़ी में प्रतिमिनट ध्मानों की संख्या—

सद्यः प्रसूत बालक	...	...	१४०
क्षीर-पायी बालक	...	...	१२०-१३०
क्षीरान्नभोजी बालक ( आयु ५-६ वर्ष )			१००
१५ वर्ष का नवयुवक	...	....	९०
३५ वर्ष का युवक	...	...	७०-७५

३५ वर्ष से ५० वर्ष तक का प्रौढ़	....	७०*
अति वृद्धावस्था	... ..	७५-८०

नारी या कन्या के नाड़ी के ध्मान इस हिसाब से प्रति मिनट १० अधिक होते हैं ।

**गर्भस्थ शिशु की नाड़ी**—गर्भस्थ शिशु की नाड़ी (यहाँ पर हृदय से तात्पर्य है, क्योंकि हृदय का ही ध्मान नाड़ी में आता है। तथा गर्भस्थ शिशु की नाड़ी नहीं देखी जा सकती, हृदय परीक्षण यन्त्र 'स्टेथिस्कोप Stethoscope' से हृदय के ध्मान गिने जाते हैं) का ध्मान प्रतिमिनट १२० होने पर उसे नर एवं प्रति मिनट १४० होने पर उसे कन्या समझना चाहिये। लाखों में किसी एक नारी या गर्भस्थ कन्या की नाड़ी के ध्मान पुरुषवत् होते हैं इस लिये कि उसके हृदय का बल और परिमाण पुरुषवत् होता है।

यह ज्ञातव्य है कि स्वस्थ की साधारण अवस्था में ही ध्मानों की उपरोक्त संख्या होती है। रज्ज मात्र के हेर फेर से भी इसमें अन्तर पड़ जाता है। चलने, घूमने, टहलने एवं व्यायाम आदि से ध्मानों की संख्या बढ़ जाती है। यहाँ तक कि लेटने की अपेक्षा खड़े होने में वह प्रति मिनट ८ बढ़ जाती है। रोगावस्था में भी ऐसा होता है। पर इस विषय में हम आगे निवेदन करेंगे।

**श्वास-प्रश्वास एवं नाड़ी का अनुपात**—यह भी ज्ञातव्य है कि युवावस्था में फुफ्फुस साधारणतः १ मिनट में १८ बार संकोच और

\* कतिपय लोगों में यह संख्या आश्चर्य जनक रूप से कम रहती है। हृदय की विशालता और शक्ति भी वहाँ एक कारण है नैपोलियन बोनापार्ट की नाड़ी गति साधारणतः प्रति मिनट ४० के लगभग थी। एक ८५ वर्ष के स्वस्थ पुरुष की नाड़ी गति प्रति मिनट ५० थी।

श्री लालबहादुर लाल श्रीवास्तव, आर्टप्रेस, बांसफाटक-बनारस की नाड़ी-गति प्रति मिनट ३०-३५ थी और, वे स्वस्थ थे।

विकास ( श्वास-प्रश्वास ) करते हैं । इतने ही समय में हृदय सामान्यतः ७२ बार संकोच-विकास या ध्मान कर लेता है । इस प्रकार फुफ्फुस के संकोच-विकास और हृदय या नाड़ी के ध्मानों में १:४ का अनुपात होता है । यह अनुपात बालक वृद्ध और नारी में भी रहेगा । यद्यपि अवस्था और लिंग भेद से ध्मानों की संख्या में अन्तर रहेगा ।

**ध्मान गिनने की पुरानी प्रथा**—ध्मानों की संख्या गिनने की यह प्रणाली बहुत पुरानी है । वृद्ध हारीत ने लिखा है कि लगातार एक मान (एक समान) से नाड़ी में न्यूनतम ३० बार स्फुरण (स्पन्दन या ध्मान) हो तभी रोगी बचता है । अन्यथा नहीं ॥

प्राचीन काल में यह भी जानते थे कि बालक वृद्ध और नारियों के नाड़ी स्पन्दन की संख्या में अन्तर होता है । भूधर के ये वाक्य मननीय हैं:—

स्पष्टाः † स्पन्दास्तु मात्रायां षट्पञ्चाशद्भवन्ति हि ॥

शिशोः सद्यः प्रसूतस्य पञ्चाशत्तदनन्तरम् ॥

चत्वारिंशत्ततः स्पन्दाः षट्त्रिंशत् यौवने ततः ।

प्रौढस्यैकोनत्रिंशत्स्युर्वार्धक्येऽष्टौ च विंशतिः ॥

पुंसोऽतिस्थविरस्य स्युरेकत्रिंशदतः परम् ।

योषितां पुरुषाणां च स्पन्दास्तुल्याः प्रकीर्तिताः ॥

प्रौढानां रमणीनां तु द्वयधिका सम्मता बुधैः ॥

‡ स्पन्दते चैकमानेन त्रिंशद्द्वारं यदा वरा ।

स्वस्थानेन तदा नूनं रोगी जीवति नान्यथा (वृद्धहारीत)

† मूल पुस्तक में स्पष्टाः के स्थान पर षष्टाः, मात्रायां के स्थान पर मात्राभिः एवं तुल्याः के स्थान पर अंगुल्याः पाठ रहा । पर उसका अर्थ ठीक नहीं लग पा रहा है । हमने जो पाठ दिया है उससे अर्थ ठीक लगता है । उसकी संगति आधुनिक मत, जो स्पष्ट है, से सटीक बैठती है । यदि पाठ देने में त्रुटि और हो मूल पाठ या अन्य किसी पाठान्तर से अधिक लाभ हो तो ठीक कर लेखक को सूचित करने की कृपा करें ।

२½ मात्रा = १ मिनट के होता है ।\* इस प्रकार भूधर के तथोक्त वचनों के आधार पर नाड़ी के ध्मानों की संख्या प्रति मिनट इस प्रकार है:—

सद्यः प्रसूत बालक	....	....	१४०
क्षीर-पायी बालक ( लगभग ३ वर्ष तक )			१२५
क्षीरान्नभोजी बालक ( लगभग ६ वर्ष तक )			१००
१६-१८ वर्ष का युवा	....	...	९०
३२-३६ वर्ष का प्रौढ़	....	...	७२½ ( ७२या७३ )
४८-५४ वर्ष का वृद्ध	...	....	७०
७२-८० वर्ष के ऊपर अति वृद्ध	....		७७½ ( ७७या७८ )

यह संख्या पुरुष स्त्रियों में बराबर होती है । केवल प्रौढ़ पुरुषों की अपेक्षा प्रौढ़ स्त्रियों में प्रति मिनट ५ ध्मान अधिक होते हैं ।

उपरोक्त दोनों मतों को देखने से विदित होता है कि नाड़ी के ध्मानों की गणना के सम्बन्ध में प्राचीन और अर्वाचीन मत में कोई विशेष असामञ्जस्य नहीं है ।

ये ध्मान स्वस्थ की नाड़ी के हैं । इनको समझ लेने के बाद रोगी नाड़ी के ध्मानों की संख्या से विकार का पता चल जायगा । स्पष्ट बात है कि इसके विपरीत ध्मानों की संख्या में न्यूनाधिक्य रहने पर रोग समझना चाहिये ।

शाङ्गधर के अनुसार—जानुमण्डल पर हाथ घुमाते हुये चुटकी बजाने में जितना समय लगता है, उसके ३० गुने समय की एक मात्रा होती है । जिसमें २४ सेकेण्ड लगते हैं ।



## अध्याय ७

### नाड़ी परीक्षा के स्थान

समस्त शरीर में नाड़ी परीक्षा—यह निश्चित है कि शरीर में अगणित प्राण अगणित स्थान पर हैं। इस लिये समस्त शरीर के कण-कण में सुख-दुःख की अनुभूति होती है। किसी भी कण में पीड़ा या रोग होने से सभी कण प्रभावित होते हैं। इसलिये कि उनका परस्पर घनिष्ठ सम्बन्ध है। और, इसीलिये परम कुशल वैद्य शरीर के किसी भी कण को देख कर केवल उसी की नहीं अपितु किसी भी अन्य कण अथवा समस्त शरीर की पीड़ा, व्याधि या विकृति जान सकता है। नख-दाँत-ओष्ठ की नीलिमा, चक्षुओं की लालिमा, केशों की रूक्षता अथवा उनका खड़ा होना, रोमों का खड़ा होना, त्वचा के अगणित रंग आदि शरीर के किस किस अंग की अथवा समस्त शरीर की किस प्रकार की विकृति बताते हैं। यह एक कुशल वैद्य जानता है अथवा जान सकता है। ठीक इसी प्रकार किसी कण पर किया हुआ उपचार अन्यान्य कणों या समस्त शरीर की पीड़ा या व्याधि को ठीक कर देता है। नख पर लहसुन या हींग का लेप, पैर के अंगूठे पर निम्बपत्र का लेप, नाभिपर मुख की श्लेष्मा या घी का लेप, पाष्णिदाह (एड़ी का जलाना) शंख प्रदेश (कनपटी) का दाह या उसपर चूने का लेप आदि शरीर के किस अंग की अथवा समस्त शरीर की किस व्याधि को दूर करते हैं यह एक निपुण वैद्य जानता है। अथवा जान सकता है। इन सबका विवेचन नाड़ीदर्शन का विषय न होकर निदान और चिकित्सा का विषय है इसलिये हम इनके सम्बन्ध में अधिक नहीं कहना चाहते। हम तो केवल यही कहना चाहते हैं कि समस्त शरीर में कहीं

भी नाड़ी देखी जा सकती है। स्थूल रूप में जहाँ भी नाड़ी में स्फुरण या स्पन्दन अथवा ध्मान स्पष्ट प्रतीत हो वहाँ नाड़ी देखने में जरा सरलता होती है। बाहर से शरीर को स्पर्श करने में जहाँ भी नाड़ी के ऊपर कम मांस या वसा या कोई पतला आवरण होगा वहीं नाड़ी परीक्षा करने में अपेक्षाकृत अधिक सुविधा होगी।

**नाड़ी परीक्षा के ८ स्थान\***—तथोक्त सुविधा के दृष्टिकोण से नाड़ी परीक्षा के लिये समस्त शरीर में ये आठ स्थान निर्धारित किये गये हैं :—

१—जीव नाड़ी का स्थान हाथ (मणिवन्ध)— यहाँ अंगुष्ठमूलीया या बहिः प्रकोष्ठीया धमनी (धमनी आज के शब्दों में, प्राचीन काल में इसका नाम सिरा था) Redil artery की गति से रोगों की जानकारी की जाती है। यह नाड़ीपरीक्षा के लिये उपयोग में आनेवाली सभी नाड़ियों में प्रमुखा† है। इसीको नन्दी आदि आचार्यों ने 'जीव नाड़ी'‡ कहा है। शार्ङ्गधर आचार्य ने इसे 'जीव-साक्षिणी' कहा है। इस नाड़ी के प्रमुख होने में निम्न कारण हैं :—

क—इस नाड़ी की स्पष्टता अन्यान्य नाड़ियों की अपेक्षा अधिक है। इसलिये कि इसके ऊपर मांस, वसा और त्वचा का अत्यन्त पतला आवरण है।

❧ पाणिपात्कण्ठनासाऽक्षिर्कर्णजिह्वा च मेढ्रगा । (वसवराजीयम्)

और यही

वामदक्षिणतो लक्ष्याः षोडश प्राणप्रवोषकाः ॥ (वसवराजीयम्)

के अनुसार १६ हो जाते हैं।

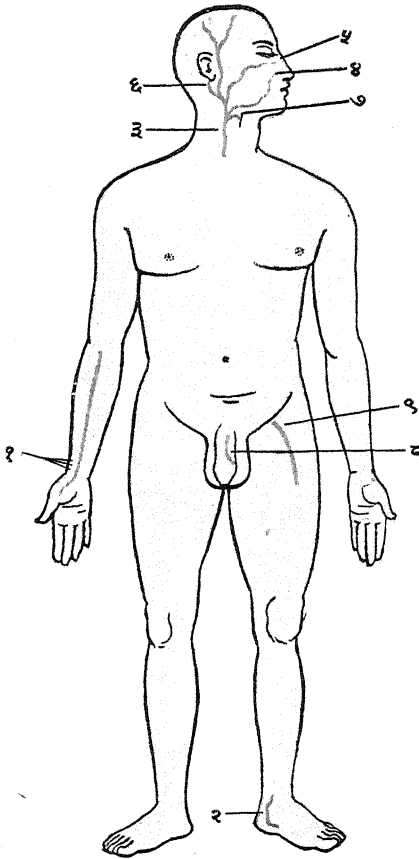
† अंगुष्ठमूलसंस्था तु विशेषेण परीक्ष्यते । (रावण)

‡ अस्ति प्रकोष्ठा नाड़ी मध्ये काऽपि समाश्रिता ।

जीवनाड़ीति सा प्रोक्ता नन्दिना तत्त्ववेदिना ॥ (रावण)

# नाड़ी देखने के स्थान

६—बहिर्मातृकाधमनी की पश्चिम मूलगा शाखा  
 ७—बहिर्मातृकाधमनी की रासनी शाखा



८—अन्तः शिश्नकाधमनी  
 ९—बहिःश्रोणिगा, नस्यर ८ के बदले में देखी जा सकने वाली नाड़ी

- १—बहिर्प्रकोटीयाधमनी या जीब नाड़ी  
 २—पश्चिम जंघिका धमनी  
 ३—महामातृकाधमनी  
 ४—बहिर्मातृकाधमनी की नासामूलगामौखिकी शाखा  
 ५—उत्तान शंखिका की गरुडीया शाखा



ख—नारी, बालक, वृद्ध, युवा आदि सभी वर्ग के लोग सभी परिस्थितियों में मणिवन्ध को बिना किसी संकोच या भ्रूम्भट के वैद्य के सामने रख देते हैं।

ग—वैद्य को भी इस स्थान को देखने में किसी प्रकार के संकोच या भ्रूम्भट का अनुभव न होगा। यहां अपेक्षाकृत अधिक स्वच्छता भी रहती है।

घ—यहां वस्त्र आदि का विशेष आवरण भी प्रायः नहीं रहता। कुछ लोग घड़ी या कंगन या चूड़ी यहां पहनते हैं जिसे सरलता से हटाया जा सकता है।

ङ—यहां तीनों अंगुलियां बड़ी सरलता से नाड़ी को ठीक ठीक स्पर्श कर लेती हैं॥ जब कि अन्य स्थानों की नाड़ियों पर दो या एक ही अंगुली के द्वारा स्पर्श किया जा सकता है।

च—नाड़ीदर्शन का मुख्य सिद्धान्त त्रिदोष है। जो तीनों अंगुलियों में एक एक से देखा जाता है। बिना तीनों अंगुलियों के तीनों दोषों का पूर्णतया ज्ञान नहीं हो सकता। तीनों अंगुलियों के योग्य यहां परीक्षा स्थान है।

छ—सभी रोगों के प्रमुख कारण साम या दुष्ट वात-पित्त-कफ दोष हैं। अजीर्ण भी रोगों का एक विशिष्ट कारण है। इस सबकी परीक्षा इस स्थान से अपेक्षाकृत अधिक की जा सकती है। अर्थात् यहां से सभी रोगों की परीक्षा हो सकती है। जबकि अन्य स्थानों की नाड़ियों से इनेगिने रोगों की परीक्षा होती है।

ज—यह एक सीधी सी बात है कि सामुद्रिक शास्त्र (हस्तरेखा विज्ञान) में मस्तक, चरण आदि की रेखाओं या चिह्नों से भी मानव

॥ हस्तयोस्तत् प्रकोष्ठान्ते मणिवन्धेऽंगुलित्रयम् (वैद्यभूषण)

† देखिये अध्याय ६

‡ अजीर्णमामदोषं च ज्वरस्यागमनं क्षुधाम् ।

वातपित्तकफान्दुष्टान् हस्तनाड़ी निदर्शयत् ॥ (वसवराजीयम्)

का भूत-वर्तमान-भविष्य जानने की प्रणाली कही गयी है। परन्तु वहाँ भी हस्त की रेखाओं को सर्वाधिक महत्व दिया गया है। उनसे जीवन के समस्त सुख, दुःख, विद्या, बुद्धि, स्वभाव विज्ञानवेत्ता बताते हैं। इससे विदित होता है कि हाथ का सम्बन्ध सूक्ष्म रूप में समस्त शरीर एवं मन से है। यह गम्भीर अध्ययन की बात है कि वह सम्बन्ध किस प्रकार का है। हम तो अपने अध्ययन नहीं शास्त्र के आधार पर कह सकते हैं कि यहाँ की नाड़ी समस्त शरीर से सम्बन्ध रखती है ॥१॥

२—पैर में अन्तर्गुल्फ की नाड़ी—दूसरा स्थान है पैर में अन्तर्गुल्फ के नीचे जरा एड़ी की ओर ।† यहाँ पोस्टीरियर टीबीयल Posterior Tibial है। यहाँ कुछ आचार्यों के मत से तीनों अंगुलियों और कुछ आचार्यों के मत से दो ही अंगुलियों से स्पर्श योग्य स्थान है ।‡ दोनों सत्य हो सकते हैं पर हमारे विचार से दो अंगुलियों वाला मत अधिक कर्मसंगत है। क्योंकि अधिक रोगियों में दो ही अंगुलियों के रखने का स्थान यहाँ सरलता से उपलब्ध होता है। यहाँ से सम्यक् रोगज्ञान नहीं हो सकता। पर मणिवन्ध न रहने पर अथवा विभिन्न कारणों से वहाँ नाड़ी के स्पष्ट न होने पर यहाँ की नाड़ी से परीक्षा की जा सकती है। सभी नाड़ियों की भाँति इस नाड़ी से भी मानव का प्राण सञ्चरण ज्ञात होता है।

३—कण्ठ मूल की नाड़ी—नाड़ीपरीक्षा का तीसरा स्थान कण्ठमूल है। यहाँ उरः कर्ण मूलिका पेशी के नीचे की धमनी कामन

॥ अंगुष्ठमूलसंस्था तु विशेषेण परीक्ष्यते ।

सा हि सर्वांगगा नाड़ी पूर्वाचार्यैः सुभाषिता ॥ (रावण)

† गुल्फस्याधोऽंगुष्ठभागे । (कणाद)

‡ पादयोर्नाडिकास्थानं गुल्फस्यांगुलिकात्रयम् । (वसवराजीयम्)

पादयोर्नाडिकास्थानं गुल्फस्याधोऽंगुलिद्वयम् ॥ (वंचभूषण)

कैरोटिड Common carotid\* दो अंगुलियों से देखी जाती है। यहाँ से आगन्तुक ज्वर, तृष्णा, † श्रम ( थकावट ), मैथुन, सुस्ती, भय, शोक एवं क्रोध का पता भलीभाँति लगता है § यहाँ से इन जानकारीयों के प्राप्त होने के कारणों को ढूँढ़ने के लिये रचनाशारीर एवं क्रियाशारीर का गम्भीर ज्ञान अपेक्षित है। साधारण जनों के लिये इतना जान लेना पर्याप्त है कि आगन्तुक ज्वरों का हृदय एवं फुफ्फुसों पर सर्वाधिक प्रभाव पड़ता है। इसलिये कि ये ज्वर विभिन्न प्रकार के विषों, मद्यों या मानसिक कारणों से उत्पन्न होते हैं। जो स्थूल शरीर में() सर्व प्रथम और सर्वाधिक प्रभाव हृदय और फुफ्फुसों पर ही डालते हैं। भय, शोक, क्रोध से परिस्सृत होने वाले स्त्रियों की प्रमुख ग्रन्थियाँ कण्ठ के ही आस पास हैं। पिपासा उत्पन्न होने का प्रमुख स्थान यहीं है। □ विभिन्न प्रकार के श्रमों एवं सुस्ती का प्रभाव प्राण (शक्ति) के प्रमुख स्रोत हृदय और फुफ्फुस पर सर्वाधिक पड़ता है। क्यों कैसे और कब ? का उत्तर देना प्रस्तुत विषय के बाहर जाना है। इसलिये अधिक न कह कर इतना ही कह देना पर्याप्त होगा कि हृदय, फुफ्फुस, तथोक्त ग्रन्थियों एवं पिपासा स्थान के निकट इसके अतिरिक्त

\* महामातृका घमनी ।

† कण्ठ मूलेंऽगुलिद्वन्द्वं .....। (नाड़ी प्रकाश टीका)

यह नाड़ी के स्पर्श का स्थान दो ही अंगुलियों के रखने योग्य है।

‡ (कण्ठकूपे क्षुत्पिपासानिरोधः) से प्रमाणित होता है कि क्षुधा और प्यास का विशिष्ट सम्बन्ध कण्ठकूप या तत्समीपस्थ नाड़ी से है।

§ आगन्तुक ज्वरं तृष्णामायासं मैथुनं क्लमम् ।

भयं शोकं च कोपं च कण्ठनाड़ी विविदिशेत् । (वसवराजीय)

() सूक्ष्म शरीर या लिंग शरीर (मस्तिष्क आदि) में इनके विभिन्न केन्द्र हैं। जिवका उल्लेख यहाँ आवश्यक नहीं। पहले नाड़ी शरीर में हो चुका है।

□ तालुप्रपन्नं जवयेत् पिपासाम् ।

अन्य कोई नाड़ी नहीं जो इन रोगों की परीक्षा के लिये इससे अधिक सरलता से देखी जा सके या जिसमें उपरोक्त बातें इससे अधिक स्पष्ट हो सकें। इसलिये कि यह कूर्म और वक्षस्थ हृदय के ठीक मध्य में है।

४—नासा मूल की नाड़ी—नाड़ी देखने का चौथा स्थान है—नासामूल या नासोपान्तः। यहाँ Facial Branch of the External carotid बहिर्मातृका धमनी की मौखिकी शाखा (नासा मूलगा) देखी जाती है। इस पर भी स्पर्शस्थल दो ही अंगुलि का है। यहाँ से जीवन-मरण, कामना, कण्ठरोग, शिर की पीड़ाएँ, और कान में होने वाले वातरोग प्रकाशित होते हैं।‡ इन बातों की जानकारी यहाँ से क्यों होती है? इसका समुचित उत्तर पाने के लिये रचना-शारीर एवं क्रियाशारीर की गम्भीरता में उतरना पड़ेगा। इसके लिये हमें अप्रासंगिक और लम्बा वक्तव्य देना पड़ेगा। जो अभीष्ट नहीं है। इस लिये अधिक न कहकर इतना ही कहना पर्याप्त होगा कि विद्वान् चिकित्सक और साधारण जनों में बहुत से लोग यह जानते हैं कि नासावंश के टेढ़ापन, उसकी विकृत छाया, वर्ण एवं प्रभा से मृत्यु (इसके विपरीत जीवन) का बड़ा सटीक ज्ञान § होता है। इस नाड़ी के द्वारा नासा वंश पर उदित होने वाले मृत्युचिह्नों (अरिष्ट लक्षणों) का घनिष्ठ सम्बन्ध है। विभिन्न कामनाओं का नासिका पर अद्भुत मननीय प्रभाव आकृतिविज्ञानवेत्ता स्वीकार करते हैं। कान-कण्ठ-शिर में आने जाने वाली नाड़ियों का यहाँ एक छोटा सा संगम है। इन्हीं सब कारणों से नासा नाड़ी तथोक्त बातों को सर्वाधिक प्रकाशित करने की क्षमता रखती है।

ः .....नासोपान्तेषु याः स्थिताः । (वसवराजीयम्)

† नासामूलंऽङ्गुलिद्वन्द्वं.....। (नाड़ी प्रकाश टीका)

‡ मरणं जीवनं कामं कण्ठरोगं शिरोरुजाम् ।

श्रवणानिलजान् रोगान् नासानाड़ी प्रकाशयेत् । (वसवराजीयम्)

§ देखिये चरक इन्द्रियस्थान ।



५—**आँख की नाड़ी**—नाड़ी देखने का पांचवां स्थान आँख के निचले हिस्से के बाह्यकोण में कपोलास्थि के ऊपर है। यहां उत्तान शंखिका की गण्डीय शाखा नामक धमनी (Zygomatic artery) A Branch of (Superficial Temporal artery) देखी जाती है। यहां से रोगज्ञान हो सकता है। पर स्पन्दन इतना अस्पष्ट है कि कठिन अभ्यास के बाद भी दुरूह है। अतः यहाँ से केवल प्राणसञ्चरण जानने के अतिरिक्त और किसी बात की जानकारी का उल्लेख नहीं है। यहां कठिनाई से एक अंगुलि से स्पर्श-योग्य स्थान है।

६—**कर्णमूल की नाड़ी**—नाड़ी देखने का छठवां स्थान कर्णमूल है। यह स्थान कान के नीचे की ओर पीछे की दिशा में स्थित गड्ढे में है। यहां बहिर्मातृका धमनी की पश्चिम कर्णमूलगा शाखा (Posterior auricular Branch of External carotid artery) देखी जाती है। यहां एक अंगुलि से स्पर्श योग्य स्थान है। शेष बातें नं० ५ वाले स्थान की ही भांति समझिये।

७—**जिह्वा की नाड़ी**—नाड़ी देखने का सातवां स्थान जिह्वा है। यहां कहां कौन नाड़ी क्यों देखी जाती है? इसका पता हमें नहीं चला आशा है विद्वान् इस पर प्रकाश डालेंगे।

८—**मेढ्रगा नाड़ी**—नाड़ी देखने का आठवां स्थान मेढ्र (नर में लिंग और नारी में भग) के पार्श्व में है। यहां अन्तःशिश्निका धमनी (Internal pudendal artery) देखी जा सकती है। यहां

❀ कर्णमूलेंगुलिर्भवेत् (नाड़ी प्रकाश टीका)

† यहां Lingual Branch of the External Carotid artery (बहिर्मातृका की रसनाभिगा शाखा) पर जरा ध्यान दें, स्यात् कुछ पता चले।

† वक्षण की External Iliac बहिः श्रोणिगा धमनी भी देखी जाती

पर दो अंगुलियों से स्पर्श योग्य स्थान है। शष बातें नं० ५ के समान समझिये।

**सूचना**—उपरोक्त = स्थानों के विषय में यथा सम्भव विशद विवेचन किया गया है। इसके अतिरिक्त कूर्पर (केहुनी) में मध्य रेखा की ओर प्रगण्डीया धमनी (Brachial artery) और कपाल पार्श्व ( शंख प्रदेश या कनपटी ) में उत्तान शंखिका ( Super Fecial Temporal artery) नाड़ी भी देखी जाने का उल्लेख है। इन दर्शों स्थानों में जहाँ जैसी आवश्यकता पड़े, नाड़ी देखनी चाहिये। यह स्मरणीय है कि बहुधा प्राण शाखाओं की ओर से विनष्ट होने प्रारम्भ होते हैं। अतः हाथ और पैर की नाड़ियाँ प्रारम्भ में स्पन्दनरहित हो जाती हैं। परन्तु उसके समीपस्थ नाड़ियों यथा कण्ठ आदि में क्रमशः प्राण का सञ्चार रहता है। परिणामतः वहाँ स्पन्दन भी रहता है। अतः हाथ-पैर की नाड़ियों के ही स्पन्दन रहित हो जाने से प्राणी को मृत नहीं जानना चाहिये। जब तक कि कण्ठ की नाड़ी अथवा उसके बाद हृदय सर्वथा स्पन्दन रहित न हो जाय। करोड़ों में एक भाग्यशाली अथवा विष-मद्य से मृत या जल में डूबे जन के हृदय के स्पन्दन रहित हो जाने पर भी प्राण के आदि स्रोत मस्तिष्क में प्राण रहता है। पर उसे जीवित पहचानना और रोग मुक्त करना आज अति कठिन है। विषय भी अधिक गम्भीर हो जायगा। इसलिये इस संबन्ध में इतने को ही बस समझिये।

यतः सभी नाड़ियों में मणिवन्ध (हाथ में अंगुष्ठमूल के नीचे) की नाड़ी परीक्षोपयोगी बतायी गयी है। अतः हम आगे उसी के दृष्टि कोण से नाड़ीपरीक्षा विधि लिख रहे हैं।

है। यह अधिक स्पष्ट है। यहाँ देखनी चाहिये। अन्तःशिक्षिका धमनी लिगोत्थान में अधिक स्पष्ट देखी जा सकती है।

† कपालार्श्वयोः.....व्याधि निर्णयः (वसवराजीय)

‡ यद्वास्थ्य मन्य न स्पन्देयातां तदा परामुरिति विद्यात् (च० इ०)

## अध्याय ८

### नाड़ी परीक्षा प्रकार\*

**रोगी की परिस्थिति**—नाड़ीपरीक्षा करते समय यह आवश्यक है कि नाड़ी दिखाने वाले की शारीरिक और मानसिक स्थिति ऐसी हो, जिसमें उसके शरीर और मन में होने वाली गतियों में कोई बाधा या परिवर्तन न हो। उसका कोई अंग प्रत्यंग किसी भी बाह्य कारण से दब न रहा हो। विशेषतः उसका वह हाथ जिसकी नाड़ी देखी जा रही है कहीं से दबा या निराधार न लटक रहा हो। वह चञ्चल न हो। उसके अंग प्रत्यंग या हाथ हिलें नहीं। यथा सम्भव उसके मन में तत्काल किसी कारण से अन्य भाव क्रोध आदि न उत्पन्न हों। वह यदि सचेत हो तो स्वयं नाड़ीपरीक्षा की गम्भीरता का अनुभव करे। उसके समीपस्थ जन भी कार्य की गुरुता का अनुभव करें।

**वैद्य की परिस्थिति**—नाड़ी देखने वाले वैद्य की भी परिस्थिति ऐसी होनी चाहिये जिसमें उसके अंग प्रत्यंग कहीं से दब न रहे हों। कहीं से किसी अंग पर कोई रुकावट न पड़ रही हो। उसके मन में तल्लीनता होनी चाहिये। चञ्चलता घातक है। नाड़ी दिखाने वाला नर या नारी कोई भी हो, उसकी ही सन्तान है। केवल उसके रोग पहचानने की ही लालसा सतत मन में उठती रहे। इसके अतिरिक्त उसके तन से, धन से वैद्य को कोई सरोकार नहीं। अपने गौरवपूर्ण कार्य की गुरुता का अनुभव उसे होना चाहिये। उसके समीप तल्लीनता को भंग करने वाली कोई बात न हो। यह स्मरणीय है कि ताड़ या विजली के पंखे की आवाज भी एकाग्रता में बाधा डालती है। पर


❀ इस सम्बन्ध में पूर्व वर्णित विधान का भी मनन कर लें ।

इसका तात्पर्य यह नहीं कि वैद्य को गरमी से परेशान होने दिया जाय। तात्पर्य यह है कि निशब्द पंखे का प्रयोग किया जाय। अन्य किसी प्रकार का शब्द भी वहाँ नहीं होना चाहिये। कुल मिला कर पूरा वातावरण शान्त और सुन्दर होना चाहिये। स्थान भी स्वच्छ और सुगन्धित रहना चाहिये। (यदि रोगी की गन्ध की परीक्षा करनी हो तो किसी प्रकार सुगन्ध या दुर्गन्ध अभीष्ट नहीं)।

**नाड़ी परीक्षार्थ आसन**—नाड़ीपरीक्षार्थ वैद्य के लिये बड़ी चौकी पर गद्दी और मसनद का ढंग सर्वोत्तम है। इस लिये कि इस आसन पर बैठने से वैद्य के किसी अंग-प्रत्यंग पर दबाव नहीं पड़ता। और, न उसे किसी प्रकार स्थान-संकोच ही होता है। वैद्य के सामने बैठे हुए नाड़ी दिखाने वाले प्राणी को भी किसी प्रकार की असुविधा नहीं होती। हाँ! चौकी ऐसी होनी चाहिये कि रोगी आवश्यकता पड़ने पर उस पर भली भँति लेट भी सके। उसके लिये भी मुलायम बिछावन एवं तकिया होनी चाहिये। आज कल बैठने के लिये कुर्सी का बड़ा प्रचार हो रहा है। कुछ लोग इस पर बैठने में एक शान का भी अनुभव करते हैं। पर नाड़ीपरीक्षा के दृष्टिकोण से यह आसन सर्वथा अनुपयुक्त है। इस लिये कि इस पर बैठने से वैद्य और रोगी दोनों की ऊरुओं (रानों Thighs) पर दबाव पड़ता है। पैरों को कष्ट होता है। स्थानसंकोच भी होता है। आवश्यकता पड़ने पर रोगी इस पर लेट नहीं सकता। वस्तुतः यह आसन आफिसों के बाबूओं के लिये और अन्य कामों के लिये है। अस्पतालों अथवा जहाँ नाड़ी परीक्षा के लिये अधिक जन आते हों वहाँ यदि कुर्सी रखना ही चाहते हों तो नाड़ी देखने एवं दिखाने वाले दोनों के लिये उत्तम घूमने वाली कुर्सी Rotating chair हो। उस पर जहाँ भी अंग से स्पर्श हो वहाँ स्प्रिंगदार गद्दी होनी चाहिये। या एतन्निमित्त बनी हुई डनलप रबर की गद्दी होनी चाहिये। पैर टिकाने के लिये नीचे भी मुलायम आधार होना चाहिये।



## प्रारूप



वैद्य श्रद्धेय श्री पं० सत्यनारायण जी शास्त्री  
राष्ट्रपति के निजी चिकित्सक

आसन की यह व्यवस्था तो वैद्य के पास रोगी के आने पर के लिये है। अगणित अवस्थायें ऐसी होती हैं जिनमें नाड़ीपरीक्षा करने के लिये रोगी के घर वैद्य को स्वतः जाना पड़ता है। वहां ऐसे आसन न मिलने पर रोगी को चारपाई पर लेटकर अपना हाथ फैला देना चाहिये। वैद्य के लिये चारपाई के समान ऊँचाई वाला आसन चाहिये। आसनों की मृदुता का ध्यान सर्वदा रखना चाहिये।

**प्रारूप या वैद्य और रोगी के हाथ की स्थिति—**उचित आसन पर सुखपूर्वक बैठा हुआ वैद्य नाड़ीपरीक्षार्थ सुखपूर्वक बैठे हुए रोगी के हाथ का कूर्पर (केहुनी), अपने बायें हाथ पर रखकर दाहिने हाथ की तीन अंगुलियों (तर्जनी, मध्यमा और अनामिका) से उसी हाथ (जिसका कूर्पर वैद्य के बायें हाथ पर है) के मणिबन्ध में अंगुष्ठ की ओर अंगुष्ठ मूल से एक अंगुल नीचे स्थित नाड़ी का स्पर्श करे। यह नाड़ी स्पर्शन का सर्वश्रेष्ठ प्रारूप (प्रारम्भिक रूप) है। पर कई परिस्थितियों में ऐसा होना असम्भव हो जाता है। रोगी यदि बैठने में असमर्थ है तो उसे लिटाकर उसी ढंग (कूर्पर को बायें हाथ पर रख दाहिने हाथ से नाड़ी स्पर्शन) से नाड़ी स्पर्श करें। अथवा

☞ हाथ की कलाई में अंगूठे की जड़ के नीचे एक हड्डी (वहिर्मणक) कुछ उभरी हुई प्रतीत होती है। जो पतले लोगों में स्पष्ट दिखाई पड़ती है, मोटे लोगों या सूजे हुए हाथ वालों में जरा दबाकर स्पर्श करने से मालूम पड़ती है। उसके नीचे या सीधे से ही वैद्य की तीनों अंगुलियां नाड़ीपरीक्षार्थ स्पर्श करने के लिये पड़नी चाहिये। तीनोंके नीचे स्फुरण का अनुभव करना चाहिये। जब तक तीनों के नीचे स्फुरण का अनुभव न हो तब तक नाड़ी से निर्णय न करें। तीनों के नीचे स्फुरण प्रतीत होने के बाद ही अन्य गतियों पर विचार करना चाहिये।

रोगी का हाथ सम्यक् फैलाकर उसके कूर्पर को बिना हाथ पर रखे ही अपने दाहिने हाथ की अंगुलियों से नाड़ीस्पर्शन करे ॥३

**बालक की नाड़ी परीक्षा**—नासमभ चञ्चल बालक अपने हाथ को स्थिर नहीं रख सकता। उसकी नाड़ी को उसके निद्राकाल में देखना चाहिये। पर नाड़ी में प्राप्त निद्रा के लक्षणों से रोग के लक्षण को अलग कर निर्णय करना पड़ेगा। जो जरा कठिन है। चैतन्य बालक माँ का दूध पीते समय बहुधा अपने हाथ को स्थिर रखता है। उस समय उसकी नाड़ी देख सकें तो उत्तम है। कतिपय बालक इस समय भी माँ के स्तनों पर अपना हाथ रखे रहते हैं। माँ के द्वारा उसके हाथ को वहाँ से अलग कर नाड़ी देखनी चाहिये।

कभी कभी ऐसा होता है कि बालक वैद्य को देखकर उसे अपना हाथ नहीं छूने देता। ऐसी अवस्था में माँ या परिचारक को उसका मुख वैद्य से विपरीत दिशा में फेर देना चाहिये जिससे वह वैद्य को देख न सके। माँ या परिचारक बालक को गोद में लेकर उसका सिर कन्धे पर रख लें तो यह समस्या सरलता से सुलभ जाती है। कभी कभी माँ या परिचारक के खड़ा होकर हिलाने से बालक शान्त रहता है। इस परिस्थिति में वैद्य को भी खड़ा होकर नाड़ी देखनी पड़ेगी।

यह स्मरणीय है कि बालक की नाड़ी की गति तरुणों की अपेक्षा अधिक होती है। वह अधिक स्फुरण वाली और पतली होने के कारण सरलता से निर्णय नहीं करने देती। यह समझ लीजिये कि

॥ सव्येन रोगिघृतकूर्परभागभाजा,

पीडयाथ दक्षिणकरांगुलिकान्नयेण ।

अंगुष्ठमूलमधिपरिचमभागमध्ये,

नाडीप्रभञ्जनर्गति सततं परीक्षेत् ॥ (वसवराजीयम्)

यह सर्वसम्मत मत है। रावण कृत चाडीदपण एवं योगरत्नाकर आदि में भी यही प्रतिपादित है।



चीरपायी बालक की स्वाभाविक नाड़ी-गति प्रति मिनट १२०-१३० है। यह गति युवा पुरुषों में (स्वाभाविक गति ७०-७५) तीव्र ज्वर या अन्य कुछ की सूचक है। (विभिन्न आयु में नाड़ी गति जानने के लिये स्वस्थ नाड़ी प्रकरण देखें) इसलिये बालक का रोगनिर्णय करने के लिये उसकी स्वाभाविक नाड़ी-गति का अनुपात मिलाकर निर्णय करना चाहिये। बालक की नाड़ी से रोग निर्णय करते समय अत्यन्त सतर्कता से काम लेना चाहिये। बहुत उत्तम हो यदि अन्य उपायों द्वारा भी यहाँ रोगनिर्णय में सहायता लें। पेट के कड़ापन से कोष्ठ-बद्धता, पेट दबाने से बालक के चिहुकने पर उसमें दर्द, आंख बन्द किये रहने से सिर दर्द का ज्ञान करें। आवश्यकतानुसार उसके दांतों आंखों, कानों, इत्यादि की भी परीक्षा करें। घर की बड़ी बुद्धियों से बालक का रोग निर्णय करने में सहायता मिल सकती है। पर इस सहायता पर एक दम निर्भर मत रहें। अपनी बुद्धि का भी उपयोग करें।

**उन्मत्त की नाड़ी**—उन्मत्त या वातिक सन्निपात (इसमें रोगी प्रलाप करता है, भागता है, दांत काटता है कुल मिलाकर अपने होश में नहीं रहता पर मूर्च्छित भी नहीं रहता) की नाड़ी देखते समय वैद्य को अपनी सुरक्षा के लिये भी सतर्क रहना चाहिये। कहीं ऐसा न हो कि रोगी वैद्य पर आक्रमण कर बैठे। या अन्यान्य उपद्रव खड़ा करे।

कहने का तात्पर्य है कि अगणित परिस्थितियों में विधान का पालन नहीं हो पाने पर भी वैद्य को रोगनिर्णय करना पड़ता है। वैद्य को वहाँ घबड़ाना नहीं चाहिये। किसी भी उपाय से उसे नाड़ी देखनी चाहिये। नाड़ी देखने में कठिनाइयां हों या नाड़ी द्वारा रोग निर्णय में सन्देह हो तो रोग और रोगी की अन्यान्य परीक्षा विधियों (इसके लिये निदान ग्रन्थों को देखें) यथा अन्य अंगों को देखना, स्पश

बालक में यह गति अत्यन्त क्षीण मानी जायगी।

करना, और प्रश्न आदि के द्वारा रोगनिर्णय करना चाहिये। अपने नाड़ी ज्ञान का मिथ्याभिमान न कर किसी भी विधि से रोग निर्णय करना चाहिये।

**नारी की नाड़ी**—के सम्बन्ध में नाड़ी शारीर प्रकरण देखिये। ध्मानों की संख्या का भी ध्यान रखें।

**नपुंसक की नाड़ी**—के सम्बन्ध में नाड़ी शारीर प्रकरण देखें।

**नाड़ी स्पर्शन विधि**—यह स्मरणीय है कि नाड़ी स्पर्श कर उसके स्फुरण या स्पन्दन अथवा ध्मान की विभिन्न स्थितियों या गतियों का ज्ञान ही नाड़ी परीक्षा का अभीष्ट विषय है। इस स्फुरण की विचित्रताओं को जानकर रोग का निर्णय करने में अगणित बातें सहायक होती हैं। आज कल स्फुरणों को परिलक्षित करने के लिये भी कई प्रकार के यन्त्र बन चुके हैं जिनसे हमारा विशेष सम्बन्ध नहीं। यहाँ तो केवल हाथ की अंगुलियों द्वारा स्पर्शन की विधि बतायी जायगी। अंगुलियों के स्पर्शन से स्फुरणों की जानकारी के लिये शास्त्र अथ च सम्प्रदाय के आधार पर आधृत एवं अपने अभ्यास से प्राप्त अनुभव ही काम देता है। ❀ शास्त्रों से तात्पर्य नाड़ीज्ञान के ग्रन्थों से है। जिसमें वसवराज कृत वसवराजीयम्, कणादकृत नाड़ीविज्ञान, रावणकृत नाड़ी-परीक्षा, भूधरकृत नाड़ी-ज्ञानदर्पण प्रमुख हैं। इसके अतिरिक्त भावप्रकाश, शार्ङ्गधर संहिता एवं योगरत्नाकर में भी नाड़ीज्ञान वर्णित है। ये सभी प्रचलित ग्रन्थ हैं। इनमें एवं अन्य अप्रचलित आयुर्वेदीय ग्रन्थों में भी

❀ स्फुरणं नाडिकायास्तु शास्त्रेणानुभवेतिजैः।

सम्प्रदायेन वा यत्नात् परीक्षेत् शिष्यकृतमः ॥ (रावण)

† इनके अतिरिक्त अप्रकाशित ये ग्रन्थ हैं:—

आत्रेय कृत नाड़ीपरीक्षा—(रायल एशियाटिक सोसाइटी कलकत्ता)

मार्कण्डेय कृत नाड़ीपरीक्षा (जर्मनी में है)

नाड़ीज्ञान तरंगिणी भी एक ग्रन्थ है।

यत्र तत्र इस विषय में प्रचुर सामग्री प्राप्त होती है। योग, दर्शन, पुराण, उपनिषद् एवं ब्राह्मण ग्रन्थों में कहीं कहीं महत्वपूर्ण सामग्री प्राप्त हो जाती है। परन्तु प्रचलित आयुर्वेदीय ग्रन्थों से सरलता से काम चल जाता है। इनमें कथित स्फुरण की गतियों का गम्भीरता पूर्वक मनन करना चाहिये। वे नाड़ी स्पर्शन की जो विधि बतायें उनका पालन करना श्रेयस्कर है। इसके बाद सम्प्रदाय का कम महत्व नहीं है। सम्प्रदाय का तात्पर्य उन लोगों के समूह से है जिनसे नाड़ीज्ञान का उपदेश मिलता है। यद्यपि सभी सम्प्रदायों में शास्त्र में उल्लिखित विधियाँ ही प्रचलित हैं। इनके अतिरिक्त अद्यावधि कोई नई बात नहीं मिली। तथापि कोई सम्प्रदाय या गुरु स्पर्शन विधि में कोई विशिष्टता बताता है तो उस पर ध्यान देना चाहिये। कभी कभी अपने ही अनुभव में ऐसी विशिष्टता प्रतिभासित होती है जिससे नाड़ीस्पर्शन अधिक सरल हो जाता है। किसी विशिष्ट परिस्थिति में विशेष ढंग से नाड़ी स्पर्शन की विधि मालूम हो जाती है। किसी विशेष रोग का निर्णय किस विशेष विधि से सरल हो जाता है, यह भी विदित हो जाता है। कुल मिला कर सबसे उपलब्ध नाड़ी स्पर्शन की विधियों की अपेक्षा करते हुए अपने अनुभव को प्रमुख स्थान देना चाहिये।

पहले कहे हुए विधान पर ध्यान रखते हुए परीक्ष्य नाड़ी को वैद्य अपने दाहिने हाथ की तर्जनी, मध्यमा और अनामिका\* नामक अंगुलियों से स्पर्श करें। अंगुलियों पर नाड़ी का स्फुरण प्रतीत होगा। तीनों पर स्फुरण को अनुभूति के बिना आगे विचार न करें। कभी-कभी ऐसा होता है कि निर्दिष्ट स्थल पर नाड़ी नहीं होती। गर्भ की विकृति या आघात आदि के कारण नाड़ी विपरीत दिशा (मणिबन्ध के पिछले भाग) में चली जाती है। श्लीपद या शोथ युक्त हाथ की

\* तर्जनी Index. मध्यमा Middle Finger. अनामिका Ring Finger.

† हरिश्चन्द्र कालेब बनारस के अध्यापक श्रीमानुप्रताप सिंह के दाहिने

नाड़ी का स्फुरण रोगनिर्णायक नहीं होता। जिस हाथ में लकवा मार चुका है उसकी नाड़ी में भी या तो स्फुरण नहीं होता या वह स्फुरण रोगनिर्णायक नहीं होता। स्फुरण की अनुभूति होने पर उसकी गति विधि का मनन तल्लीनता पूर्वक करें। उससे दोष प्रकोप, शारीरिक या मानसिक रोग और निद्रा-क्षुधा-शोक-क्रोध आदि के निर्णय की सुनिश्चिता के लिये अपने दोनों हाथों से रोगी के दोनों हाथों की नाड़ी देखें। सम्यक् स्पर्श होने के बाद निर्णय हो जाने पर नाड़ी पर से अंगुलियां हटा लें। सुनिश्चिता के दृष्टिकोण से पुनः स्पर्श करें। इस प्रकार नाड़ी को तीन बार स्पर्श करें और छोड़ें ॥३॥

यदि स्फुरण न प्रतीत होता हो तो रोगी में प्राणसञ्चार हो रहा है कि नहीं यह जानने के लिये नाड़ी को जरा जोर से दबाकर, ठोककर, मर्दन कर (रगड़कर) या जरा पीड़ित कर छोड़ दें। पुनः स्पर्श करें। कभी कभी ऐसा होता है कि नाड़ी का स्फुरण बन्द हो गया (यह मृत का चिह्न है) पर यह करने से पुनः स्फुरण प्रतीत होने लगा। इसका तात्पर्य यह है कि रोगी में प्राण रहने पर भी किसी कारण वश स्फुरण बन्द हो गया था। इस प्रकार सतर्कता पूर्वक प्राणसञ्चार का अनुभव करना चाहिये। साधारण (योगी या पवनाभ्यास साधक

हाथ की नाड़ी मणिबन्ध की पिछली ओर है। अब वे जिला सुलतानपुर उ०प्र० के किसी ग्राम में रहते हैं।

नगर-पालिका अर्जुन दर्शनानन्द आयुर्वेद विद्यालय काशी के अध्यापक श्री पं० काशीनाथ शास्त्री ग्रा० मुरारपट्टी, पो० रघुनाथ पुर, जि० छपरा के दाहिने हाथ की नाड़ी भी ऐसी ही है।

॥ वारत्रयं परीक्षत घृत्वा घृत्वा विमोक्षयेत् ।

विमृश्य बहुधा बुध्या रोगव्यक्तिं विनिर्दिशेत् (योगरत्नाकर)

† स्पर्शनात्पीडनाद् घाताद्वेदान्मर्दबादपि ।

तामु जीवस्य सञ्चारं प्रयत्नेन निरूपयेत् ॥ (वसवराजीयम्)

१—पीडनोद्भूतात् पाठान्तरम् । २—प्राणस्य पाठान्तरम् ।

नहीं) जन के मृत हो जाने पर शरीर के किसी भी भाग की नाड़ी में स्फुरण नहीं होगा। यदि रोग संकीर्ण है अथवा नाड़ी के निर्णय के विपरीत रोगपरिस्थितियाँ निर्णय को गलत प्रमाणित कर रही हैं तो प्रकरण (विसूचिका-वातालिका—विषम ज्वर आदिका संक्रमण, रोग की परम्परा अर्थात् एक के बाद दूसरे रोग का प्रादुर्भाव आदि), औचित्य (यथा परिस्थिति से मटर खाने का अनुमान हो तो बात प्रकोप होना उचित है), देश (रोगों का आयतन अर्थात् कुष्ठ का उड़ीसा, विषम ज्वर का बंगाल आदि) एवं काल (ऋतु-ऋतुसन्धि-उष्ण-शीत आदि) से उसका निश्चय करें। ❀

कहने का तात्पर्य यह है कि नाड़ीज्ञान की विडम्बना नहीं करनी चाहिये। नाड़ी ज्ञान के साथ ही रोगनिर्णायक अन्यान्य परिस्थितियों से भी सहायता लेनी चाहिये। बहुधा इन परिस्थितियों से नाड़ी द्वारा हुए निर्णय की सम्पुष्टि (Confirmation) होती है। इन पूरी परिस्थियों की विशेष जानकारी के लिये अन्यान्य ग्रन्थों का अध्ययन अपेक्षित है। फिर भी विशेषतः दोष-प्रकोप के सम्बन्ध में सिद्धान्त प्रकरण एवं रोगों आदि के विषय में तत्तद् स्थल देखें। कुल मिलाकर नाड़ी द्वारा रोगनिर्णय के लिये शास्त्रों, तर्कनाओं, अनुभवों एवं अनुमानों से भी सहायता लेनी चाहिये।

---

❀ क्वचित्प्रकरणोल्लेखात् क्वचिदौचित्यमात्रतः ।

क्वचिद्देशात्क्वचित् कालात् संकीर्णगदनिश्चयः ॥ (भूषर)

## अध्याय ९

### नाड़ी परीक्षा से त्रिदोष ज्ञान\*

नाड़ी में स्फुरण की अभिव्यक्ति होने के बाद त्रिदोष (वात, पित्त, कफ) का निर्णय करना आवश्यक है। क्योंकि इसी पर रोगनिर्णय एवं चिकित्सा का क्रम निर्भर है।

यह स्मरणीय है कि दोष तीन ही हैं। इधर नाड़ीपरीक्षा के लिये भी तीन (तर्जनी, मध्यमा, अनामा) ही अंगुलियाँ काम करती हैं। नाड़ी स्पर्श का मुख्य स्थान हाथ का मणिबन्ध है। केवल वहीं तीनों अंगुलियों द्वारा भली भाँति नाड़ी का स्पर्श किया जा सकता है। त्रिदोषज्ञान के लिये मणिबन्ध की नाड़ी का ही उल्लेख विधानप्रकरण में किया गया है। यह भी एक विचित्र बात है कि रोगी के किसी भी मणिबन्ध की नाड़ी देखने के लिये वैद्य अपने किसी भी हाथ की तथोक्त तीनों अंगुलियों का प्रयोग करेगा तो सरलता से उसकी तर्जनी अंगुली रोगी के अंगूठे की दिशा में पड़ेगी। उसके बाद पीछे की ओर अर्थात् कूर्पर की दिशा में मध्यमा एवं तत्पश्चात् अनामिका पड़ेगी। अर्थात् रोगी के मणिबन्ध पर अंगूठे की ओर से वैद्य की अंगुलियों का क्रम यह रहेगा:— तर्जनी, मध्यमा, अनामिका।

---

❧ इस सम्बन्ध में सिद्धान्त और रोगज्ञान प्रकरण भी मनन कर लें।

† इन अंगुलियों का सम्बन्ध दोषों से स्वनाशारीर (एवाटोमी), क्रियाशारीर (फिजियोलोजी) एवं मनोविज्ञान (साइकोलोजी) के आधार पर भी सम्भव है। पर इवका विवेचन अति गम्भीर है। जो हमारी सामर्थ्य के बाहर है।

इसलिये महर्षियों ने केवल मणिवन्ध में ही त्रिदोषनिर्णय करने के दृष्टिकोण से अधिक विवेचन किया है। यद्यपि गतियों के दृष्टिकोण से शरीर में कहीं भी कठिनाई से दोषज्ञान किया जा सकता है। और मणिवन्ध के अभाव में मणिवन्ध के अतिरिक्त स्थान से ही काम चलाना पड़ता है। तथापि अंगुलियों के क्रम से दोषज्ञान के लिये मणिवन्ध ही सर्वाधिक उपयोगी स्थल है। और, यहाँ—

वात—वातप्रकोप में नाड़ी वैद्य की तर्जनी अंगुली में प्रव्यक्त (अच्छी तरह स्पष्ट) होगी॥ अर्थात् रोगी के शरीर में वात प्रकुपित रहने पर नाड़ी के स्पर्श की अनुभूति वैद्य की तर्जनी में अपेक्षाकृत अधिक होगी। यह ज्ञातव्य है कि तर्जन (फटकारना) वात दोष का कार्य है। इस काम में सामान्यतः तर्जनी अंगुली का अधिक उपयोग भावों को प्रगट करने के लिये होता है। इसीलिये इसका नाम तर्जनी पड़ा है। इन एवं अन्यान्य बातों से यह प्रमाणित हो रहा है कि तर्जनी में वात का अनुभव करने की क्षमता सर्वाधिक है। यही कारण है कि वात प्रकोप होने पर नाड़ी वैद्य की तर्जनी अंगुली को अधिक स्पर्श करेगी। अपने स्फुरण के वेग से इस अङ्गुली को अधिक उछालती है। यहां तक कि वैद्य या दूसरे लोग भी ऐसी परिस्थिति में तर्जनी अंगुली को सर्वाधिक उछलते हुए देख सकते हैं।† इसी दृष्टिकोण को दूसरे रूप में उपस्थित करने के लिये किसी महर्षि ने “आदि अर्थात् अंगुष्ठ की ओर सबसे पहले वात वहता है‡” इस प्रकार कहा है। दोनों दृष्टिकोणों में वात एक ही है।

॥ वातेऽधिके भवेन्नाड़ी प्रव्यक्ता तर्जनीतले (रावण)

† कृपया क्षीणवात (पुंगु लुब्ध आदि) को प्रकुपित वात मत समझिये।

‡ आदौ च वहते वातो,.....। (कणाद)

आदौ वातवहा नाड़ी,.....। (रावण)

**पित्त**—वैद्य की मध्यमा अंगुली पर रोगी की नाड़ी में पित्त की अनुभूति सर्वाधिक होती है। अर्थात् रोगी में पित्त प्रकुपित होने पर वैद्य की मध्यमा अंगुली को नाड़ीस्फुरण अधिक स्पर्श करेगा अथवा उछालेगा\*। वैद्य को अङ्गुली की त्वचा द्वारा यह अनुभव तो होगा ही, वह स्वतः अपनी आँखों से एवं रोगी या अन्यान्य जन भी अपनी आँखों से इस अवस्था में वैद्य की मध्यमा अङ्गुली को अधिक उछलती हुई देख सकते हैं। यह ज्ञातव्य है कि अङ्गराग (रंगना या रञ्जन, पित्त का काम) में प्रमुख क्रिया ललाट में गोल तिलक लगाना है। जिसके लिये स्वभावतः मध्यमा अङ्गुली ही सर्वाधिक प्रयुक्त होती है। यह परम्परा युग युग से चली आ रही है। इन एवं अन्यान्य बातों से यह प्रमाणित होता है कि मध्यमा अङ्गुलि में पित्त को स्पर्श करने या जानने की सर्वाधिक क्षमता है।

इसी दृष्टिकोण को दूसरे रूप में उपस्थित करते हुए किसी महर्षिने “मध्य अर्थात् तीनों अङ्गुलियों के स्पर्शस्थान के मध्य में† या रोगी के अङ्गुष्ठ मूल की ओर से वैद्य की तर्जनी अङ्गुली के बाद पित्त बहता है” ऐसा कहा है। यहां भी उपस्थित दोनों दृष्टिकोणों में बात एक ही है।

**कफ**—कफ प्रकोप में नाड़ी वैद्य की तीसरी (अनामिका) अङ्गुली में अधिक व्यक्त (स्पष्ट) होगी। अर्थात् इस अङ्गुली में कफ को अनुभव करने की सर्वाधिक क्षमता है। कफ प्रकोप में नाड़ी का स्फुरण वैद्य की इस अङ्गुली को अधिक उछालता है। इस उछाल को कोई भी ध्यान देकर देख सकता है। यह स्मरणीय है कि इसी अङ्गुली से संस्कारों में जल छिड़कते हैं। सभी अङ्गुलियों की अपेक्षा इसमें स्फूर्ति या गति कम है। यह आलसी भी बहुत है! समय पर अंगूठा

\* पित्ते व्यक्ताथ मध्यायां.....†। (रावण)

† .....मध्ये पित्तं तथैव च (कणाद)

.....मध्ये बहति पित्तला। (रावण)



दिखाने के काम आता है। तर्जनी तर्जन करती है। मध्यमा तिलक लगाती है। कनिष्ठिका कुट्टी (दोस्ती छोड़ना) करती है। और, यह किसी काम की नहीं। किसी काम में इसे हिलाने की प्रेरणा सबसे कम होती है। कहने का तात्पर्य यह है कि यह स्वतः कफ की मूर्त्ति है। इसमें कफ का अनुभव करने की अधिक क्षमता है।

इसी दृष्टिकोण से किसी महर्षि ने “अन्त में कफ बहता है” ॥१॥ ऐसा कहा है। अर्थात् अंगुष्ठमूल की ओर से अन्तिम अंगुली अनामा के नीचे कफ की अनुभूति होती है।

†द्विदोष—इस प्रकार नाड़ी में प्रत्येक दोष की अभिव्यक्ति के लिये अलग अंगुली निर्धारित की गयी है। जिस अंगुली के नीचे नाड़ी का स्फुरण अधिक दबाव डाले उस अंगुली द्वारा ऊपर निर्धारित दोष-प्रकोप का निर्णय कर लें। यदि किसी दो अंगुली के नीचे स्फुरण का दबाव अधिक प्रतीत होता है तो उसके अनुसार दो दोष का प्रकोप समझना चाहिये।

द्विदोष की अनुभूति इस प्रकार होगी:—

वात पित्त में—नाड़ी वैद्य की तर्जनी और मध्यमा अंगुली के नीचे

॥ अन्ते च बहते श्लेष्मा... । (कणाद)

अन्ते श्लेष्मविकारेण... । (रावण)

† उपरोक्त तीनों दोषों की अनुभूति के सम्बन्ध की बातें सर्वसम्मत हैं। इनके विपरीत कणाद में ये असंगत पाठ मिलते हैं:—

वाताधिका बहुमध्ये त्वग्रे वहति पित्तला ।

अन्ते च बहते श्लेष्मा मिश्रिते मिश्रलक्षणा ॥

आदौ च बहते पित्तं मध्ये श्लेष्मा तथैव च ।

अन्ते प्रभञ्जनो ज्ञेयः सर्वशास्त्रविद्यारदैः ॥

इन श्लोकों से भ्रम में च पड़ें ।

अधिक व्यक्त होगी। अर्थात् नाड़ी के स्फुरण तथोक्त अंगुलियों पर अधिक दबाव डालेंगे। ❀

वात कफ में—नाड़ी के स्फुरण वैद्य की तर्जनी और अनामिका के नीचे अधिक दबाव डालेंगे। ❀

पित्त कफ में—नाड़ी के स्फुरण वैद्य की मध्यमा और अनामिका अंगुली के नीचे अधिक दबाव डालते हैं। ❀

सन्निपात—वात पित्त कफ तीनों दोषोंके एक साथ प्रकोप को सन्निपात कहते हैं। इसमें नाड़ी के स्फुरण वैद्य की तीनों अंगुलियों पर स्वस्थानु-वस्था की अपेक्षा विभिन्न दबाव डालेंगे। †

अर्थात् तीनों अंगुलियों के नीचे नाड़ी अतीव स्पष्ट होगी।

इसमें नाड़ी की गति भी अनेक प्रकार की होती है। गति के सम्बन्ध में पृष्ठ ८१ देखें। इस प्रकार अंगुली के नीचे नाड़ी के स्फुरण की स्पष्टता या अधिक दबाव द्वारा प्रकुपित दोष का निर्णय करना सरल है। इसके लिये थोड़े अभ्यास की आवश्यकता है। इस उपाय का अवलम्बन सर्वाधिक होता है और होना चाहिये।

एक ही नाड़ी में भिन्न-भिन्न अंगुलियों पर विभिन्न दोषों की अभिव्यक्ति अथवा 'आगे वात को वहन करने वाली मध्य में पित्त को वहन करने वाली नाड़ी' इत्यादि तात्पर्ययुक्त वचनों का अर्थ यह नहीं है कि विभिन्न दोष अलग समय में अथवा अलग अलग नाड़ी में बहते हैं।

❀ तर्जनी मध्यमामध्ये वातपित्ताधिके स्फुटा ।

तर्जन्यनामिका मध्ये व्यक्ता वातकफे भवेत् ॥

मध्यमाऽनामिका मध्ये स्फुटा पित्तकफे भवेत् (रावण)

† अंगुलित्रितयेऽपि स्यात्प्रव्यक्ता सन्निपाततः । (रावण)

सर्वांगुलितले या च नानाभिर्गतिभिर्धरा ।

स्फुटा वै सा च विज्ञेया सन्निपातगबोद्धवा ॥ (नाड़ीज्ञान)

स्पष्ट बात यह है कि सभी दोष सभी नाड़ियों में एक साथ एक समय बहते हैं। ❀ इसी प्रकार परीक्षार्थ किसी भी नाड़ी में वात पित्त कफ एक साथ एक समय में जाने जाते हैं। परन्तु जब जो दोष अपेक्षाकृत अधिक होगा वह अपने से सम्बद्ध (पूर्व कथित) अंगुली में अधिक व्यक्त होगा। क्योंकि कि तथा कथित दोष और अंगुली में समान शील और व्यसन का सम्बन्ध है। जिससे वृद्धिगत दोष स्वतः समान शील व्यसन युक्त अङ्गुली की ओर आकृष्ट होकर अभिव्यक्त होता है।

**दोष प्रकोप में नाड़ी की गति का प्रकार**—यदि रोगी का मणिवन्ध न हो अथवा किसी कारणवश यहाँ की नाड़ी से रोगनिर्णय न हो तो बड़ी कठिनाई होगी। क्योंकि कि तर्जनी मध्यमा और अनामिका द्वारा त्रिदोष ज्ञान का दृष्टिकोण यहीं चरितार्थ होता है। 'अग्ने वातवहा, एवं 'वातेऽधिके भवेन्नाड़ी प्रव्यक्ता तर्जनीतले' आदि बातें यहीं के लिये लिखी हैं।) अतः किस दोष में नाड़ी की गति का प्रकार कैसा होता है। यह जानना आवश्यक है। यह ज्ञान मणिवन्ध स्थित नाड़ी के स्फुरण से वैद्य की अङ्गुली द्वारा हुए निर्णय को भी पुष्ट करता है। पर यह ज्ञान कुछ अधिक अभ्याससाध्य है।

विभिन्न दोषों के प्रकोप का प्रभाव मस्तिष्क पर पड़ता है। तदनुसार वातनाड़ियों में क्षोभ होता है। जिसमें उनमें विभिन्न प्रकार की गतियाँ होती हैं। उन्हीं गतियों के कारण परीक्षार्थ प्रस्तुत नाड़ी के स्फुरण में भी गति होती है। यह गति विभिन्न दोषों में विभिन्न होती है।

**वात में नाड़ी-गति-प्रकार**—वात प्रकोप में नाड़ी जोंक और सर्प की भाँति वक्रगामिनी होती है।

❀ नहि वातं सिषाः काश्चिन्नपित्तं केवलं तथा ।

स्लेष्माणं वा वहन्त्येता अतः सर्ववहाः स्मृताः ॥

प्रदुष्टानां हि दोषाणामुच्छ्रितानां प्रधावताम् ।

ध्रुवमुन्मार्गंगमनमतः सर्ववहाः स्मृताः ॥ ( सु०शा०७-१६-१७ )

पित्त के साथ वायु का प्रकोप (प्रधानता के साथ) रहने पर स्फुरण सर्प की गति के समान तीव्र गति से विशेषतः वैद्य की तर्जनी अङ्गुली पर परिलक्षित होते हैं। कभी-कभी स्फुरण इतने तीव्र होते हैं कि उनका गिनना कठिन हो जाता है। यह गति विशेषतः तर्जनी अङ्गुली और तर्जनी तथा मध्यमा अङ्गुली के बीच के स्थल पर स्पष्ट होती है। वातोल्वण सन्निपात ज्वर में यह प्रायः प्रतीत होती है। कफ के साथ वायु का प्रकोप (प्रधानता के साथ) होने पर स्फुरण जलौका की गति के समान रुक-रुककर विशेषतः तर्जनी अङ्गुली के स्पर्शस्थल पर प्रतीत होते हैं। साथ ही अनामिका के स्पर्शस्थल पर भी परिलक्षित होते हैं। वक्रता रुक-रुक कर आती है। वह गति करने में एक बार रुक कर अपने को संकुचित करती है फिर वक्र होकर आगे बढ़ती है। कफ के साथ वायु का प्रकोप अपेक्षाकृत कम होता है। अतः यह नाड़ी कम मिलती है ॥११

**पित्तमें नाड़ी गति प्रकार**—पित्त प्रकोप में नाड़ी कुलिग (गौरैया), कौआ और मेढक के समान उछल-उछल कर चलती है। इसमें नाड़ी के स्फुरण वैद्य की विशेषतः मध्यमा अङ्गुली में उछल-उछल कर स्पर्श

॥ नाड़ी घत्ते मरुत्कोपे, जलौकासर्पयोगतिम् । (शाङ्गधर)

अनृजुर्वातकीपेन..... (रावण)

रोग प्रकरण में वर्णित वातव्याधि के रोगों की नाड़ी पर भी ध्यान दें। इस गति को यूनानी में मौजी गति कहते हैं। मौज लहर या तरंग को कहते हैं। जिसकी गति वक्र होती ही है।

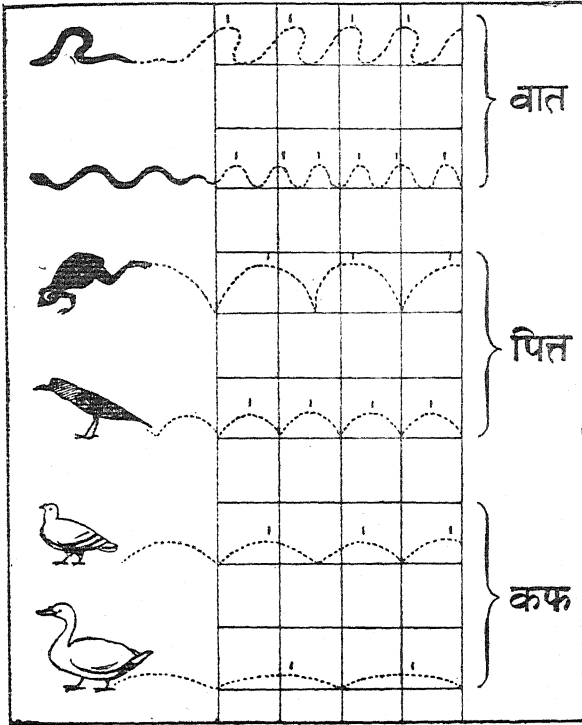
† कुलिगकाकमण्डूकगति पित्तस्य कोपतः ॥ (शाङ्गधर)

पित्तादुल्लुह्य गामिनी (भूधर)

चण्डा पित्तप्रकोपतः । (रावण)

यूनानी में इस गति को गिजाली या हरिण गति कहते हैं। हरिण भी उछल-उछल कर दौड़ता है।

## नाड़ी की दोषानुसार गति



साम  
निराम

वात-जलौका, सर्प की गति। पित्त-मेढक, काक की गति।  
कफ-कबूतर, हंस की गति। भरित की भारी गति। रिक्त की सूक्ष्म गति।  
।-वैद्य की अंगुली में स्पर्शनीय उभार, इनकी ऊँचाई-लम्बाई और संख्या  
पर ध्यान दीजिये।



करने की भाँति प्रतीत होते हैं। वायु के साथ पित्त की प्रधानता में कुर्लिंग और कौआ की गति, कफ के साथ पित्त की प्रधानता में मण्डूक की गति होती है।

**कफ में नाड़ी गति**—कफ के प्रकोप में नाड़ी हंस और कवूतर की भाँति मन्द और सरल चलती है। ॥३॥ इसमें कफ द्वारा वात की शक्ति क्षीण होने से ऐसा होता है। वायु के साथ कफ की प्रधानता में हंस की गति एवं पित्त के साथ कफ की प्रधानता में कवूतर की गति होती है।

**द्विदोष कोप में नाड़ी गति**—दो दोषों के एक साथ कुपित होने पर पर्याय क्रम से दोनों दोषों की अलग अलग गति विशेषतः उनसे सम्बद्ध अङ्गुलियों में प्रतीत होती है। यह स्मरणीय है कि दो दोषों में भी जो अधिक कुपित होगा उसकी गति अपेक्षाकृत अधिक स्पष्ट होगी। अलग-अलग दोष की गति जान लेने पर मिश्रित दोष की गति जानना सरल है। क्यों कि दो दोषों के मिश्रित कोप से यह गति उत्पन्न होगी। जो इस प्रकार है:—

**वात पित्त**—में नाड़ी एक बार सर्प के समान वक्र गति से और एक बार मेढक के समान उछल कर चलती है।† इस प्रकार की गति से स्फुरणों की अनुभूति क्रमशः वैद्य की तर्जनी एवं मध्यमा अङ्गुली पर होती है। यह क्रम क्षण-क्षण बदलते हुए चलता है। अर्थात् एक

॥ हंसपारावतगति घत्ते श्लेष्मप्रकोपतः । (शाङ्गधर)

कफान्मन्दगतिर्ज्ञेया । (भूधर) सरला श्लेष्मकोपेन (रावण)

कणाद ने कफ की नाड़ी को कुक्कुट के समान गति वाली भी लिखा है।

यहाँ कुक्कुट से तात्पर्य मस्त कुक्कुट से होना चाहिये।

युनानी में कफ की नाड़ी की गति को दूबी कहते हैं। यह कचखजूरा कृमि की गति है। जो वस्तुतः मन्द है।

† मूहुः सर्पगति नाड़ी, मूहुः भेकगति तथा।

वातपित्तद्वयोद्भूतां तां वदन्ति मनीषिणः ॥ (कणाद)

स्फुरण में नाड़ी तर्जनी अङ्गुली पर वक्र गति का अनुभव करायेगी तो दूसरे स्फुरण में वह मध्यमा अङ्गुली पर उछाल कर चलने का अनुभव करायेगी। तीसरे स्फुरण में पुनः वक्रगति और चौथे में वही उछाल का अनुभव होगा। यह क्रम बराबर चलता रहता है। कभी-कभी दो-दो तीन-तीन स्फुरण लगातार वक्र गति या उछाल के प्राप्त होते हैं। कभी-कभी ऐसा भी होता है कि दोनों अङ्गुलियों में साथ ही वक्र उछाल की अनुभूति होती है।

वात पित्त प्रकोप में तीसरी अङ्गुली अनामिका पर भी नाड़ी स्फुरण की अत्यन्त दुर्बल अनुभूति होगी। इसका कारण उस समय शरीर में वात पित्त से कफ का दुर्बल होना है।

वात कफ—में नाड़ी के स्फुरण तर्जनी अङ्गुली पर सर्प के समान वक्र तथा अनामिका पर राजहंस के समान मन्द और सरल गति से अनुभूत होते हैं। ॥ ये गतियाँ पर्याय क्रम से या २-३ स्फुरण में लगातार एक गति फिर २-३ स्फुरण में लगातार दूसरी का अनुभव होता है। कभी-कभी दोनों अङ्गुलियों पर एक साथ ही मन्द वक्र गति अनुभूत होती है। इन दोनों दोषों की अपेक्षा शरीर में पित्त दुर्बल रहेगा अतः मध्यमा अङ्गुली पर स्फुरण दुर्बल प्रतीत होंगे।

पित्त कफ—में वैद्य की मध्यमा और अनामिका अङ्गुली पर नाड़ी के स्फुरण पर्याय क्रम से मेढक के समान उछाल और हंस के समान मन्द और सरल गति से अनुभूत होंगे। यह गति लगातार

ॐ भृजगादिगति नाड़ी राजहंसगति तथा ।

वातश्लेष्मसमुद्भूतां भाषन्ते तद्विबो जवाः ॥ (कणाद)

इस श्लोक में लिखित वादि शब्द का तात्पर्य यहां जलौका से है।

† मण्डूकादिगति नाड़ी मयूरादिगति तथा ।

पित्तश्लेष्मसमुद्भूतां प्रवदन्ति विचक्षणाः ॥ (कणाद)



२-३ स्फुरण तक एकही अङ्गुली पर भी हो सकती है। अथवा मन्दता और उछाल साथही दोनों अङ्गुलियों पर प्रतीत हो सकते हैं। पित्त कफ के प्रकोप में वात के दुर्बल होने के कारण तर्जनी पर स्फुरणों की अनुभूति दुर्बल होगी।

**क्षीणदोष में गति**—द्विदोष के प्रकोप वर्णन में मन्द शब्द का तात्पर्य गति की मन्दता से है। यह नाड़ी दोष से भरी हुई धीमी धीमी चलती है।

इसी शब्द से मिलता जुलता शब्द क्षीण है। जिसमें नाड़ी दोष से भरी हुई नहीं होती। इसमें स्फुरण चाहे तेज हो अथवा न्यून हो पर दोष कम होता है। यहां तक कि स्फुरण की अनुभूति में कठिनाई होती है।

**वृद्ध दोष में गति**—प्रत्येक दोष या उसके प्रकोप की जो नाड़ी-गति है वही वृद्ध दोष की है। क्योंकि वृद्ध दोष ही प्रकुपित होते हैं।

**त्रिदोष प्रकोप**—में नाड़ी के स्फुरण वैद्य की तीनों अङ्गुलियों में एक साथ ही किसी पर सर्प-जलौका की गति के समान प्रतीत होंगे। किसी पर लवा मेंढक-कौआ-पक्षी के समान उछल उछल कर चलते हुए विदित होंगे। किसी पर हंस या कबूतर के समान मन्द और सरल गति वाले प्रतीत होंगे ॥ एक एक गति वाला स्फुरण पर्यायक्रम से अथवा लगातार चल सकता है।

**सूचना**—यह स्मरणीय है कि शरीर में भयानक त्रिदोष प्रकोप एक साथ विदित होने पर भी क्षण क्षण एक एक दोष का वृद्धि ह्रास

मण्डूक के साथ वाले आदि पद से गोरैया क्षीर काण का तात्पर्य है।

मयूर के साथ वाले आदि से हंस का तात्पर्य है।

॥ उरगादि लावकादि हंसादीनां च बिभ्रती गमनम् ।

वातादीनां च समं घमनी सम्बन्धमाधत्ते ॥ (कणाद)

हुआ ही करता है। जब जितनी देर तक जो दोष वृद्ध रहेगा तब उतनी देर तक उसके स्फुरण नाड़ी में प्रतीत होंगे। उसके हास होते ही दूसरे दोष की वृद्धि में उसके स्फुरण प्रतीत होंगे। दोषों का यह वृद्धि हास इतनी तेजी से और सूक्ष्म होता है कि बाहर उसके लक्षण अलग अलग होने पर भी प्रतीत नहीं हो पाते। नाड़ी में भी कठिनाई से विदित होते हैं। इसी कारण साधारण जन साथ ही त्रिदोष प्रकोप समझ बैठते हैं।

**अन्व दोष के स्थान में गये दोष की नाड़ी—**द्विदोष या त्रिदोष कोप में दोष परस्पर एक दूसरे के स्थान में भी चले जा सकते हैं। परिणामतः एक दूसरे की गति एक दूसरे की अङ्गुलियों में भी अनुभूत होती है। कल्पना कीजिये कि वात के मुख्य स्थान अपान प्रदेश में यदि प्रबल कफ चला गया तो तर्जनी ( वात अङ्गुली ) पर कफ की गति (हंस और मयूर की गति यथा मन्दता अथ च भारीपन) का अनुभव अधिक होगा। वहां वक्रता नहीं प्रतीत होगी। उसी प्रकार यदि कफ के मुख्य स्थान आमाशय और फुफ्फुसावरण कला में प्रबल वात चला गया तो कफ की अङ्गुली अनामिका पर वात की गति यथा वक्रत्व और चाञ्चल्य की अनुभूति अधिक होगी।

यह स्मरणीय है कि दूसरे दोष के स्थान में गये हुए दोष की गति की जानकारी कुछ कठिन है। इसके लिये दोषों के लक्षणों को दृष्टि-कोण में रखते हुए अलग लक्षण लिखा गया है। उनसे सामञ्जस्य स्थापित कर लेना चाहिये। त्रिदोष कोप में तनिक हास वृद्धि के साथ सभी दोष परस्पर एक दूसरे के स्थान में गति करते हुए सर्वशरीर व्यापी हो जाते हैं। परिणामतः सभी दोषों की गति सभी अङ्गुलियों पर अपने अपने कोप के लक्षण में अनुभूत होती है।

इस प्रकार नाड़ी द्वारा दोष का निर्णय हो जाने पर रोग एवं चिकित्सानिर्णय में बड़ी सरलता होगी। यद्यपि दोष कोप से रोग एवं

चिकित्सा समझने के लिये निदान एवं चिकित्सा के ग्रन्थ का अध्ययन अपेक्षित है। फिर भी इस सम्बन्ध में हम सिद्धान्त प्रकरण में आवश्यक निवेदन कर चुके हैं।

**दोषचक्र**—दोषप्रकोप निर्णय कला जानने के लिये इस दोषचक्र का मनन कर लें। इससे समय को दृष्टिकोण में रखकर नाड़ी द्वारा दोषप्रकोप सुविधा से जान सकेंगे। यह चक्र में वर्णित दोषप्रकोप काल स्वाभाविक है। विकृति या रोग में किसी भी समय कोई दोष प्रकुपित हो सकता है। परन्तु रोग मूलक दोष अपने स्वाभाविक प्रकोप काल में अन्य समय की अपेक्षा अधिक प्रकुपित होगा। अपने लक्षणों को अधिक प्रकट करेगा। अन्य दोष भी अपने प्रदोष काल में अन्य समयों की अपेक्षा प्रकुपित होंगे। लेकिन रोग मूलक दोष तब भी बढ़ा हुआ ही रहेगा।

**तीन प्रकार की जठराग्नियाँ**—दोषों के अलग-अलग लक्षण आप जान चुके हैं। उनके अनुसार जठराग्नि में भेद पड़ जाता है। जैसा कि दोषचक्र से स्पष्ट है। अग्नियों के लक्षण ये हैं:—

**विषमाग्नि**—विषमाग्नि हो जाने पर कभी अन्न भली भाँति पच जाता है। कभी बिल्कुल नहीं पचता। परिणामतः दस्त भी अनियमित रहते हैं। कभी पतले तरल की भाँति तो कभी सूखे कड़े आते हैं। कभी बिल्कुल नहीं आते।

**तीक्ष्णाग्नि**—तीक्ष्णाग्नि में अधिक से अधिक मात्रा वाला गुरु से गुरु अन्न भी अति शीघ्र पच जाता है। अधिक खाने पर भी दस्त कम या नहीं के बराबर आते हैं। खाना पच जाने पर असह्य भूख लगती है। उस समय खाना न मिले तो रोगी के शरीर की धातुयें सूखने लगती हैं। रोगी को शोष तक हो जाता है। तीक्ष्णाग्नि वाले रोग को अस्मक भी कहा गया है।

# \* दोष-चक्र \*

दोष	स्थान	विशेषता का काल					अग्नि	कोष्ठ	प्रकृति
		आयु	दिन	रात	भोजन				
वात	नाभि के नीचे	वृद्धावस्था	सायंकाल २ बजे से ६ बजे तक	अन्तिम प्रहर लगभग २ बजे से ६ बजे तक	भोजन पाक हो जाने पर	विषम	क्रूर	हीन	
पित्त	हृदय तथा नाभि के मध्य में	युवावस्था	दोपहर १० बजे से २ बजे तक	मध्याह्निक १० बजे से २ बजे तक	पचते समय	तीक्ष्ण	सूटु	मध्य	
		वालयावस्था	प्रातःकाल ६ बजे से १० बजे तक	पहला प्रहर ६ बजे से १० बजे तक	भोजन करते समय	मन्द	मध्य	उत्तम	
कफ	हृदय के ऊपर	X	X	X	X	सम	मध्य	सम	

(संस्कृत में लिखा है)

**मन्दाग्नि**—मन्दाग्नि में स्वल्प मात्रा में खाया हुआ लघु भोजन भी नहीं पचता। भोजन बिना पके हुए कच्चा ही पतले दस्त के रूप में आता है। भूख कम लगती है।

**तीन प्रकार के कोष्ठ**—दोषानुसार मनुष्य का कोष्ठ भी हो जाता है। जैसा कि दोषचक्र में स्पष्ट है। उनके लक्षण ये हैं:—

**क्रूरकोष्ठ**—इस कोष्ठ के रोगी को जल्दी दस्त नहीं आते। दस्त की कड़ी दवा देने पर भी कठिनाई से दस्त आता है। कुल मिलाकर यह दुर्विरेच्य\* होता है।

**मृदु कोष्ठ**—इस कोष्ठ के रोगी को साधारण उपचार से भी सरलता से दस्त आ जाते हैं। यह सुविरेच्य† होता है। मुनक्का आदि से भी पतले दस्त आजाते हैं।

**मध्य कोष्ठ**—इस का रोगी औसत दर्जे का कोष्ठ वाला होता है। दुर्विरेच्य नहीं होता और सुविरेच्य भी नहीं होता।

**तीन प्रकृतियाँ**—दोषानुसार निम्नांकित लक्षणों वाली प्रकृतियाँ‡ होती हैं। निदान, चिकित्सा एवं प्रत्येक व्यवहार में इनका ध्यान रखना चाहिये—

**हीन प्रकृति**—इस प्रकृति वाले ओछे विचार वाले होते हैं। शरीर भी हीन या कृष्ण ही रहता है। जरा सा भी कष्ट आदि से अधीर हो जाते हैं। चिड़चिड़ा जाते हैं। स्थायी काम और स्थायी मित्रता नहीं कर सकते।

\* कड़े से कड़े जुलाब से इसे दस्त नहीं आते।

† साधारण जुलाब से भी इसे दस्त आ जाते हैं।

‡ प्रकृतियों का विशद वर्णन सुश्रुत शारीर स्थान अध्याय ४ में है।

**मध्य प्रकृति**—इस प्रकृति के लोग सामान्य विचार एवं सामान्य शरीर वाले होते हैं। प्रत्येक बात में मध्यम मार्ग का अवलम्बन कर लेते हैं। किसी सिद्धान्त या किसी निर्णय में ये दृढ़ नहीं रह सकते।

**उत्तम प्रकृति**—इस प्रकृति के लोग उत्तम विचार एवं उत्तम शरीर वाले होते हैं। सिद्धान्त और न्याय परायण होते हैं। उत्तम काम करते हैं। विश्वासपात्र होते हैं।

दोषप्रकोप के साथ अग्नि, कोष्ठ एवं प्रकृति आदि का विचार निदान, चिकित्सा एवं जगत् के व्यवहार में बड़ा उपयोगी होता है।

### आम से दोष का सम्बन्ध

**आम**—जठराग्नि के अल्प बल होने से अपाचित पहली धातु रस 'आम' कही जाती है।\* अर्थात् आहार के अपक्व रस का नाम 'आम' है। यह सभी दोषों को प्रकुपित करने वाला है।† इससे मिल कर दोष (दूषित करने वाले—वायु पित्त कफ) एवं दूष्य (दूषित होने वाले—रस रक्त मांस मेदा अस्थि मज्जा और शुक्र; इनके मल, मूत्र, पुरीष पसीना आदि) आम कहे जाते हैं। आम दोष या आम दूष्य से उत्पन्न रोग भी आम कहे जाते हैं।‡ जिस दोषप्रधान आहार का रस आम बनेगा उस दोष को अथवा जिस दोष के साथ वह मिल जायगा वह दोष आम होगा। यह आम जहाँ भी रहेगा वहीं, उस समय सारे शरीर में

\* ऊष्मणोऽल्पबलत्वेन वातुमाद्यमपाचितम् ।

दृष्टमामाशयगतं रसमामं प्रचक्षते ॥

यहाँ आमोशय पद से पच्यमानाशय का भी ग्रहण है। (च०सू०अ०२०)

† स आमसंज्ञको देहे सर्वदोषप्रकोपकः । (च०सू०अ०२०)

आज के दृष्टिकोण से यह आम अपक्व प्रोटीन कहा जा सकता है।

‡ आमैव तेन सम्पृक्ता दोषा दूष्याश्च दूषिता ।

सामा इत्युपदिश्यन्ते ये च रोगास्तद्दुद्भवाः ॥ (अ०हृ०सू०१३)

व्याप्त दोष एवं आम के लक्षणों से पीड़ित करेगा । ॥ इस आम की पूरी माया समझने के लिये पूरा व्याधि विज्ञान समझना पड़ेगा । यहाँ संक्षेप में जानकारी के दृष्टिकोण से बताया जा रहा है:—

**साम दोष**—साम दोष के ये लक्षण हैं,—पुरीष मूत्र नख दांत त्वचा एवं आँखों में पीलापन या लालिमा या कालिमा; पीठ अस्थियों कमर और सन्धियों में पीड़ा, सिर में तीव्र पीड़ा, निद्रा, मुँह में फीकापन, शरीर में कहीं शोथ, ज्वरातिसार एवं रोमाञ्च ।†

**निराम दोष**—साम दोष के लक्षणों से विपरीत लक्षण निराम दोष के होते हैं ।‡ उपरोक्त लक्षण तो सभी दोषों की सामता अथवा निरामता में होते हैं ।

**साम दोषों की नाड़ी**—हमने पहले टिप्पणी में बताया है कि 'आम' अपक प्रोटीन कहा जा सकता है । सभी प्रोटीन कफवर्गीय होते हैं । इधर रस धातु के भी कफवर्गीय होने से उसके अपरिपाक से उत्पन्न आम भी कफवर्गीय है । इस प्रकार आम, लक्षणों एवं चिकित्सा के दृष्टिकोण से कफ दोष के समान है । इस लिये साम दोषों की नाड़ी भी कफदोष की नाड़ी के समान ही चलती है । अन्तर यह है कि कफ या साम कफ की नाड़ी की स्पष्ट अनुभूति केवल अनामिका अंगुली में होगी । ( दूसरे दोष के स्थल में साम कफ या कफ के जाने पर उस

॥ यत्रस्थमामं विरुज्जेत्तमेव देशं विशेषेण विकारजातैः ।

दोषेण येनावततं शरीरं तल्लक्षणं रामसमुद्भवैश्च ॥

† विष्णुमूत्रनखदन्तत्वक्चक्षुषां पीतता भवेत् ।

रक्तत्वमथ कृष्णस्वं पृष्ठास्थिकटिसन्विरुक् ॥

शिरोरुक् जायते तीव्रा निद्रा विरसता मुखे ।

क्वचिच्च स्वयथुर्गात्रे ज्वरातिसारहर्षणम् ॥

लिङ्गं मलानां सामानां..... (अ०ह०सू०१३)

‡ निरामाणां विपर्ययः । (अ०ह०सू०१३)

दोष वाली अङ्गुली में कफ की अनुभूति होगी ) परन्तु साम दोष की नाड़ी में अनामिका, मध्यमा एवं तर्जनी तीनों अङ्गुलियों में कफ की गति की सी अनुभूति होगी। जिस दोष से युक्त आम होगा उसकी अङ्गुली पर विशेष अनुभूति होगी। यद्यपि यह नाड़ी कफ की गति के समान गतिमें मन्द और सरल होगी परन्तु इसमें कुछ भरा हुआ सा प्रतीत होगा। इसलिये यह भारी चलती है।†

यह स्मरणीय है कि अकेले एक दोष साम नहीं होगा। क्यों कि अपक्व रस से तीनों दोष बनते हैं, इसीलिये सर्वदा तीनों दोष साथ ही साम होते हैं। पर आहार या सम्पर्क के अनुसार एक दोष अधिक साम होता है। और, वही 'साम' की संज्ञा ग्रहण करता है। यही कारण है कि आम की अनुभूति तीनों अङ्गुलियों पर साथ ही होती है पर साम दोष की अङ्गुली पर अधिक प्रतीत होती है।

**निराम दोष की नाड़ी**—यह नाड़ी सूक्ष्म चलती है।‡ इसमें कुछ भरा हुआ सा प्रतीत नहीं होता और न यह भारी ही प्रतीत होती है। सूक्ष्म का तात्पर्य मन्द नहीं बल्कि पतली रेखा के समान है।

यह स्मरणीय है कि एक दोष की सामता के क्षीण होने के बाद निरामता उत्पन्न होने पर सभी दोष निराम होते हैं (यदि चिकित्सा-व्यतिक्रम नहीं हुआ तो) पर साम दोष की अपेक्षा शेष दोष अब अपेक्षाकृत अधिक निराम होंगे इसलिये कि ये पहले भी कम आम होने के कारण अधिक निराम थे। इसी दृष्टिकोण से अङ्गुलियों पर भी निरामता की अनुभूति होगी। अर्थात् सभी निराम दोषों (जो पहले भी कम साम थे) की अङ्गुली अधिक सूक्ष्म और मुख्य साम दोष की अङ्गुली में अपेक्षाकृत कम सूक्ष्मता प्रतीत होगी।

\* \*\*\*कफेन परिपूरिता (रावण)

† सामा गरीयसी (शाङ्गधर पुरांखण्ड अ०५)

‡ निरामा सूक्ष्मगा ज्ञेया।\*\*\* (रावण)



प्रसंगवश अलग अलग दोषों की सामता और निरामता के लक्षण यों समझिये—

**सामवायु**—सामवायु विबन्ध, अग्निमान्य, जकड़न, अन्न कूजन, वेदना, सूजन और निस्तोद (सूई चुभने की सी पीड़ा) से अङ्गों को पीड़ित करता हुआ शरीर में चारों ओर साथ ही घूमता है। अधिक कुपित होने पर शरीर को खूब जकड़ देता है। स्नेह आदि से बढ़ता है। सूर्योदय, बदली एवं रात में भी बढ़ता है।\*

**निरामवायु**—निराम वायु विशद रूक्ष विबन्धरहित अल्प वेदना वाला होता है। यह वायु के विपरीत गुणों विशेषतः स्निग्ध से शान्त होता है।†

**साम पित्त**—यह दुर्गन्धित, हरा, सांवला, अम्ल, घन और गुरु होता है। खट्टे डकार लाता है। कण्ठ तथा हृदयप्रदेश में दाह करता है।‡

\* वायुः सामो विबन्वाग्निसादस्तम्भान्त्रकूजनः ।

वेदनाशोफनिस्तोदैः ऋमशोऽङ्गानि पीडयन् ॥

विचरेद्युगपच्चापि गृह्णाति कुपितो भृशम् ।

स्नेहाद्यैर्वृद्धिमायाति सूर्यं मेघोदये निशि ॥

(अ. ह. सू. अ. १३)

इसके लिये आमवात (गठिया) का उदाहरण पर्याप्त है।

† निरामो विशदो रूक्षो निर्विबन्धोऽल्पवेदनः ।

विपरीतगुणैः शान्तिं स्निग्धैर्याति विशेषतः ॥

(अ. ह. सू. अ. १३)

‡ दुर्गन्धि हरितं श्यावं पित्तमम्लं घनं गुरु ।

अम्लीका कण्ठहृदाहकरं सामं विनिर्दिशेत् ॥

(अ. ह. सू. अ. १३)

इसके लिये 'अम्ल पित्त' का उदाहरण पर्याप्त है।

**निराम पित्त**—ताम्रवर्ण या पीलावर्ण, अत्यन्त उष्ण, कटु रस, अस्थिर (घन के विपरीत द्रव होने से बहने वाला), और गन्ध रहित होता है। रुचि एवं पाचन को बढ़ाता है।\*

**साम कफ**—मटमैला, तन्तु युक्त, लसीला, कण्ठदेश में सटने वाला, दुर्गन्धित होता है। भूख और डकार को बन्द कर देता है।†

**निराम कफ**—फेन युक्त, पिण्ड, कुछ पीलापन से युक्त, निस्सार, गन्धरहित होता है। तन्तुयुक्त न होने से छटक कर गिरता है। मुख को शुद्ध रखता है।‡

**साम व्याधि**—इसी प्रसंग में साम व्याधि के लक्षण भी जान लीजिये—किसी भी व्याधि में यदि आलस्य, उंहाई, हृदय की अशुद्धि, दोषों से प्रवृत्त मूत्र के भाव, उदर में भारीपन, अरुचि और सुप्तता प्राप्त हो तो उसे सामव्याधि कहते हैं§।

\* आताम्रपीतमत्युष्णं रसे कटुकमस्थिरम् ।

पक्वं विगन्धि विज्ञेयं रुचिपक्तिविवर्धनम् ॥

(अ. ह. सू. अ. १३)

† आविलस्तन्तुलः स्त्यावः कण्ठदेशेऽवतिष्ठते ।

सामो बलासो दुर्गन्धिः क्षुब्धगारविघातकृत् ॥

(अ. ह. सू. १३)

‡ फेनवान् पिण्डितः पाण्डुनिस्सारोऽगन्ध एव च ।

पक्वः स एव विज्ञेयश्छेदवान् वक्त्रशुद्धिदः ॥

(अ. ह. सू. १३)

§ आलस्यतन्द्राहृदयाविशुद्धिदोषप्रवृत्ताकुलमूत्रभावंः ।

गुरुदशत्वारुचिसुप्तताभिसामान्वितं व्याधिमुदाहरन्ति ॥

(अ. ह. सू. अ. १३)

**निराम व्याधि**—इसके विपरीत लक्षणों से युक्त व्याधि निराम कही जाती है ।

साम दोष एवं साम व्याधि की नाड़ी के विषय में हम इसके पहले लिख चुके हैं, उसीसे अलग अलग दोष की सामता आदि पहचानने में सहायता लीजिये । उपरोक्त लक्षण भी मिलाकर नाड़ी परीक्षा की पुष्टि कर लें । कुल मिलाकर यह भी समझ लें कि प्रत्येक अवस्था, रोग, दोष के साथ आम का रहना दुःखदायक एवं उसका न रहना सुखदायक है ।

**क्षीण-वृद्ध दोषों के लक्षण और नाड़ी**—सिद्धान्त प्रकरण में दोषों की क्षीणता और वृद्धि के लक्षणों को हम सूत्र रूप में लिख चुके हैं, यहां उन्हें कुछ विशद कर रहे हैं । यह जान लें कि वायु और कफ परस्पर विरोधी हैं जिससे एक की क्षीणता से दूसरा बढ़ता है । इन क्षीण-वृद्ध दोषों के लक्षणों से नाड़ीपरीक्षा की पुष्टि करें ।

**क्षीण वायु**—वायु के क्षीण होने पर अङ्गों में अबसन्नता, अल्प भाषण, संज्ञा-मोह तथा श्लेष्म-वृद्धि के रोग या लक्षण होते हैं\*। इसमें कफ की नाड़ी प्रबल होगी । वात की नाड़ी क्षीण होगी ।

**वृद्ध वायु**—वृद्ध वायु कृशता, कृष्णता, उष्ण पदार्थों की इच्छा, कम्प, आनाह, पुरीष की रुकावट, बल-इन्द्रिय-निद्रा का नाश, प्रलाप, भ्रम और दीनता उत्पन्न करता है† । इसमें कफ की नाड़ी क्षीण एवं वायु की नाड़ी प्रबल होगी ।

\* लिंगं क्षीणं निद्रेऽङ्गस्य सादोऽल्पं भाषिते हितम् ।

संज्ञा मोहस्तथा श्लेष्म वृद्धचूक्तामयसम्भवः ॥ (अ. ह. सू. अ. ११)

† ..... वृद्धस्तु कुरुतेऽनिलः ।

काश्यंकाष्ण्योष्णकामित्वकम्पानाह शकृद्ग्रहान् ।

बलनिद्रेन्द्रियभ्रंशप्रलापभ्रमदीवताः ॥ (अ. ह. सू. अ. ११)

**क्षीण पित्त**—क्षीण पित्त में अग्निमान्द्य और शीत हो जाता है। कान्ति की हीनता भी हो जाती है। इसमें नाड़ी देर से व्यक्त होती है\*। शीतांग हो जाने पर यह नाड़ी और लक्षण स्पष्ट प्रतीत होते हैं।

**वृद्ध पित्त**—इसमें पुरीष, मूत्र, नेत्र और त्वचा पीली हो जाती है। भूख दुःप्यास अधिक लगती है। निद्रा कम आती है।†

**क्षीण कफ**—इसमें चक्कर, श्लेष्माशयों की शून्यता, हृदय का द्रवित होना (डूबना भी) और सन्धियों की शिथिलता हो जाती है‡। वायु के लक्षण और उसकी नाड़ी प्रबल हो जाती है। कफ की नाड़ी क्षीण होगी।

**वृद्ध कफ**—इसमें वायु की क्षीणता के लक्षण मिलेंगे।

**सूचना**—वृद्ध दोषों की नाड़ी, प्रकुपित दोष की नाड़ी के समान जानिये। यह भी जान लीजिये कि बढ़े हुए दोष अपने अपने रोग यथा वात-वातव्याधि आदि, पित्त—ज्वर आदि एवं फफु—अरुचि वमन आदि करते हैं।

दोषों की विशद जानकारी के लिये लेखक की अगली पुस्तक 'दोष दर्शन' पढ़िये। नाड़ी सम्बन्धी ग्रन्थ होने के कारण दोषों का प्रकरण संचेप में किया गया है। नाड़ीपरीक्षा से सम्बद्ध दोषज्ञान भी संचेप में ही दिया गया है।

\* पित्ते मन्दोऽजलः शीतं प्रभाहानिः । (अ. ह. सू. अ. ११)

† पीत विण्मूत्रनेत्रत्वक् क्षुत्तृड्दाहाऽल्पनिद्रताः ।

पित्तम् (वृद्धं कुरुते ) (अ. ह. सू. अ. ११)

‡ ..... कफे भ्रमः ।

श्लेष्माशयानां शून्यत्वं हृद्द्रवः श्लथ सन्धिता । (अ. ह. सू. अ. ११)

## अध्याय १०

### भोजनों का नाड़ी पर प्रभाव

**दोषों की नाड़ी गति से आहार समूह का अनुमान**—इस अध्याय को समझने के पहले 'सिद्धान्त' एवं 'नाड़ी द्वारा त्रिदोष ज्ञान' वाले अध्यायों को समझ लेना होगा। एक त्रिदोष सिद्धान्त का ज्ञाता जानता है कि किस प्रकार के भोजन से किस दोष की वृद्धि और किस दोष का ह्रास होता है। दोषानुसार नाड़ी की गति का विवेचन अध्याय ९ में हो चुका है। नाड़ी की गति से दोष का निर्णय हो जाने पर उस दोष को बढ़ाने एवं घटाने वाले आहारों ( विहारों का भी ) का अनुमान करना चाहिये।

कल्पना कीजिये कि किसी की नाड़ी में आपको वृद्ध कफ की गति मिली। अब आप अनुमान कर लें कि उसने गुरु, स्निग्ध, मधुर, शीत, अभिष्यन्दी\* आहार ( शीत-स्नान एवं दिवा-स्वप्न आदि विहार भी ) का सेवन किया है। इन आहार विहारों में जो उस ऋतु में रोगी के लिये सम्भव हों उनपर ध्यान दौड़ाइये तब आप उस समय के कफप्रकोपक द्रव्य या परिस्थिति के निकट पहुँच जायँगे। इसी प्रकार अन्यान्व दोषों की नाड़ीगति का निर्णय हो जाने पर तत्तद् दोष के कुपित या वृद्धि करने वाले आहार विहारों का अनुमान कीजिये।

**छ रसों से दोषों का सम्बन्ध**—नाड़ी गति से दोष ज्ञान के बिना आहारों का निर्णय करना कठिन है। लेकिन दोष का निर्णय हो जाने

---

\* जो द्रव्य भारी एवं लसीला होने के कारण रस वा ी सिरा को रोक कर स्रोतों में चिपक जाता है उसे अभिष्यन्दी कहते हैं।

पर समस्त तीन (वातल पित्तल श्लेष्मल) आहारसमूहों में एक समूह का निर्णय होगा। सभी प्रकार के आहारों का गुण एवं उनका दोष से सम्बन्ध यहाँ बताना कठिन है। आहार के ६ रसों मधुर, अम्ल, लवण, कटु, तिक्त और कषाय के विषय में पढ़े लिखे लोग कुछ न कुछ ज्ञान अवश्य रखते हैं। यहाँ आप यह जान लीजिये कि रसों द्वारा दोषों को कुपित या उत्पन्न या बढ़ाने का प्रकार यह है:—

दोष	प्रकोपक रस
वात—	कषाय, कटु, तिक्त
पित्त—	अम्ल, कटु, लवण
कफ—	मधुर, अम्ल, लवण

परन्तु इन रसों में प्रधानतः कषाय रस वायु, अम्ल रस ( अनार और आंवला को छोड़कर) पित्त एवं मधुर रस (पुराना शालि, यव, मूंग, गेहूँ, मधु, मिश्री, जांगल मांस को छोड़कर) कफ को बढ़ाता है।†

प्रसंग वश यह भी जान लीजिये कि कौन दोष किस रस से प्रशमित होता है:—

दोष	प्रशामक रस
वात	मधुर, अम्ल, लवण
पित्त	मधुर, तिक्त, कषाय
कफ	कटु, तिक्त, कषाय‡

❖ कटुतिक्तकषाया वातं जनयन्ति ..... कट्वम्ल-  
लवणाः पित्तं जनयन्ति, ..... मधुराम्ललवणाः  
श्लेष्माणं जनयन्ति । (च०वि०अ०१)

† मधुरं श्लेष्मलं प्रायो जीर्णात् शालियवाद्भूते ।  
मूद्गाद् गोधूमात्, क्षौद्रात् सिताया जांगलामिषात् ॥  
प्रायोऽम्लं पित्तजननं दाडिमामलकाद्भूते ।  
कषायो मारुतं जनयति । (कणाद)

‡ मधुराम्ललवणास्त्वेनं (वातं), ..... मधुरतिक्तकषाया-

उपरोक्त रसों में भी प्रधानतः मधुर वात को, तिक्त पित्त को और कटु कफ को प्रशमित करता है। किसी भी दोष की क्षीणता की नाड़ी मिलने पर आप उसके प्रशामक रसों का अनुमान कर सेवित रसों का निर्णय कर सकते हैं।

दोषों के परस्पर विरोध से भी आप रसों का अनुमान पुष्ट कर सकते हैं। यथा वातप्रकोप की नाड़ी मिलने पर कफ शामक रस कटु-तिक्त-कषाय के सेवन का अनुमान सहज ही कर सकते हैं।

**रसों का महाभूतों से सम्बन्ध**—कौन रस किस दोष को क्यों प्रकुपित करता है और क्यों प्रशमित करता है? इसका कारण रस की योनि महाभूत है। जो इस प्रकार है:—

रस	योनि
मधुर	पृथ्वी+जल
अम्ल	पृथ्वी+अग्नि
लवण	जल+अग्नि
कटु	वायु+अग्नि*
तिक्त	वायु+आकाश
कषाय	वायु+पृथ्वी

रसों से महाभूतों के सम्बन्ध के विषय में हम अधिक न कहकर इतना ही निवेदन कर देना चाहते हैं कि किस महाभूत का प्रतिनिधि शरीर में कौन दोष है इसे पहले लिखा जा चुका है। जिस महाभूत से जो रस उत्पन्न हुआ है वह रस उस महाभूत के प्रतिनिधि दोष को कुपित करता है। उस महाभूत के विरोधी महाभूत के प्रतिनिधि दोष को शमित करता है।

स्वेनं (पित्तं) ... कटु तिक्त कषायास्त्वेनं (श्लेष्माणं)  
शमयन्ति । (च०वि०अ०१)

\* सुश्रुत एवं शाङ्गधर कटु रस की योनि वायु+आकाश मानते हैं। चरक संहिता में वायु+अग्नि लिखा है। हमें यही उचित प्रतीत हो रहा है।

## रसों का नाड़ी पर प्रभाव

**मधुर**—मधुर रस प्रधान या केवल मधुर रस का भोजन करने से नाड़ी में मयूरः की सी और सरला गति प्रतीत होती है। कफ कुपित होने के कारण इसका अनुभव अनामिका अङ्गुली पर अधिक होगा। शेष दो अङ्गुलियों पर अनुभूति का क्रम भोजन के दोष प्रकोपक क्रम के अनुसार रहेगा।

**अम्ल**—अम्ल रस प्रधान या केवल अम्ल रस वाला भोजन करने पर नाड़ी में कुछ उष्ण स्पर्श के साथ ही मेढक की गति प्रतीत होगी। पित्त कुपित होने से यह गति मध्यमा पर अधिक अनुभूत होगी। शेष दो अङ्गुलियों पर अनुभूति का क्रम भोजन के दोष प्रकोपक क्रम के अनुसार होगा। §

**लवण**—लवण रस प्रधान या केवल लवण रस का भोजन करने से नाड़ी सरल और तीव्र गति() से चलती है। इस रस से कफ पित्त

ः मधुरे बहिगमना । (कणाद)

† सरला श्लेष्मकोपेन (रावण)

‡ अम्ले कोष्णा प्लवगतिः । (कणाद)

§ कणाद ने अम्ल एवं मधुर + अम्ल रस में "अम्लैश्च मधुराम्लैश्च नाड़ी शीता विशेषतः" के अनुसार अम्ल एवं मधुर + अम्ल रस में नाड़ी को विशेष शीत बताया है। हमारे विचार से यहाँ अम्ल से आमलकी निम्बू एवं मधुराम्ल से अनार ग्रहण करवा चाहिये। ये शीत वीर्य होने से पित्त शामक हैं अतः नाड़ी में विशेष शीत प्रतीत होता है। ध्याये दिन रोगी के निम्बू या अनार खा लेनेसे उसमें एकाएक शीतांग के लक्षण आ जाते हैं। नाड़ी लुप्त सी प्रतीत होती है। इसमें कभी कभी रोगी के होश ठीक रहते हैं। वह ठीक से बातें करता है।

() लवणे सरला द्रुता (कणाद)।

कई जगह 'सबला' पाठान्तर है जो हमें वहीं जच रहा है।



दोनों का प्रकोप होता है। इसलिये गति की अधिक अनुभूति अनामिका और मध्यमा पर होगी। तर्जनी पर सबसे कम अनुभूति होगी।

**कटु**—कटु रस प्रधान या केवल कटु रस का भोजन करने से नाड़ी में भौरैः की गति का अनुभव होता है। वात पित्त का प्रकोप अधिक होने के कारण तर्जनी और मध्यमा अंगुली पर अधिक अनुभूति होगी।

**तिक्त**—तिक्त रस प्रधान या केवल तिक्त रस भोजन करने से नाड़ी के चुआ की गति से चलती है। यह रस किसी दोष को प्रकुपित करने में प्रधान भाग नहीं लेता, इसके कारण का विचार करने का अवसर यहां नहीं। अन्य रसों के साथ रहकर थोड़ा सा वात बढ़ाता है। इसलिये तर्जनी पर रज्जुमात्र अनुभूति सम्भव है अन्यथा इस भोजन से नाड़ी में कोई दर्शनीय हलचल नहीं होती। इस रस का सेवन उपरोक्त चारों रसों की अपेक्षा कम ही होता है। हां! इसके सेवन से पित्त अवश्य क्षीण होता है। अतः बड़े हुए पित्त की नाड़ी मिलने पर इस रस का सेवन कराने के बाद क्षीण पित्त की नाड़ी

ॐ कटुके भृंग सन्निभा (कणाद)

भृंग की गति पर थोड़ा आप विचार कर वात पित्त दोनों दोषों की गतिप्रकार का सामञ्जस्य कीजिये। कटु को तीता कहना भूल है। क्योंकि दोनों में आकाश पाताल का अन्तर है। कटु रस के उदाहरण स्वरूप आदी, मर्चा, राई, सोंठ आदि द्रव्य है।

† तिक्ते स्याद् भूलतागतिः। (कणाद)

तिक्त रस को कडुआ कहना भूल है। कडुआ कटु रस है। कटु रस पित्त बढ़ाता है तो तिक्त उसे क्षीण करता है। तिक्त रस के उदाहरण स्वरूप ये द्रव्य हैं—निम्ब, करैला, गुरुच आदि।

मिलेगी। पित्त के क्षीण होने के बाद वायु और कफ का प्रकोप सम्भव है।

**कषाय—**कषाय (कसला) रस प्रधान अथवा केवल कषाय रस ( यथा कसैलीः आदि ) का भोजन करने से नाड़ी कठिन और म्लाना चलती है। वात प्रकुपित होने के कारण तर्जनी पर विशेष अनुभूति होगी। शेष दो अंगुलियों पर भोजन के दोष प्रकोपक क्रम के अनुसार अनुभूति होगी। कषाय रस का एक काम संकोचन है। जिससे मृदुता कम होकर कठिनता बढ़ती है। परिणामतः गति में स्तब्धता भी आती है।

**स्निग्ध और रूक्ष रस—**स्निग्धता से कफ का प्रकोप और वात का नाश होता है। ठीक इसके विपरीत रूक्षता से वात का प्रकोप और कफ का नाश होता है। अब यह जान लीजिये कि मधुर लवण और अम्ल रस स्निग्ध हैं। इनके सेवन से अधोवायु (उद्गार भी) मूत्र और पुरीष सुख पूर्वक निकलते हैं। ‡

कटु, तिक्त और कषाय रस रूक्ष होते हैं। इनके सेवन से वायु (अधो वायु और उद्गार), पुरीष मूत्र और वीर्य कष्ट से निकलते हैं §।

ॐ सोपाड़ी

† कषाये कठिना म्लाना (कणाद)

‡ मधुरो लवणोऽम्लश्च स्निग्धभावास्त्रयो रसाः ।

वातमूत्रपुरीषाणां प्रायो मोक्षे सुखा मताः ॥ (कणाद)

इस अवस्था में नाड़ी में कफ की प्रधानता होगी उसके बाद क्रम से पित्त और वात प्रतीत होगा।

§ कटुतिक्तकषायाश्च रूक्षभावास्त्रयो रसाः ।

दुःखादि मोक्षे बृश्यन्ते वातविष्णुबरेतसाम् ॥ (कणाद)

इस अवस्था में वात, पित्त और कफ का क्रम नाड़ी में मिलेगा।

**विपाक**—रसों के सेवन में नाड़ी की उपरोक्त गतियाँ तो तुरन्त की हैं। यदि विलम्ब होने से रस का विपाक हो जाय तो विपाकोत्पन्न रस जनित दोष की गति नाड़ी में प्रतीत होती है। पर यह स्मरणीय है कि सेवित रस से सद्यः उत्पन्न या प्रकुपित दोष की गति नाड़ी में विपाकजनित दोष की अपेक्षा अधिक स्पष्ट होती है।

**रसों के विपाक ये हैं**—मधुर-लवण रस का विपाक मधुर, अम्ल का अम्ल, कटु-तिक्त-कषाय का कटु।

**द्रव और कठिन भोजन**—द्रवप्रधान या केवल द्रव भोजन करने पर नाड़ी में कठोरता एवं कोमल (मृदु) प्रधान या केवल मृदु भोजन करने पर नाड़ी में कोमलता प्रतीत होती है। द्रव को कठिन बनाकर भोजन करने से नाड़ी कोमल और कठिन दोनों चलती है।

यहाँ यह समझ लीजिये कि रूक्ष द्रव से वात का प्रकोप एवं स्निग्ध घन द्रव्य से कफ का प्रकोप होता है, परन्तु इसका मतलब यह नहीं कि स्निग्धता, रूक्षता एवं मधुरादि ६ रसों को तिलाञ्जलि देकर केवल द्रवत्व और घनत्व पर विचार किया जाय। यह भी स्मरणीय है कि द्रव में जितनी ही स्निग्धता रहेगी अथवा प्रवेश करेगी वह उतना ही घन होगा। और, घन या कठोर में जितनी ही रूक्षता रहेगी या प्रवेश करेगी वह उतना ही सुषिर (छिद्रयुक्त) होगा।

**विभिन्न भोज्य द्रव्यों का नाड़ी पर प्रभाव**—विभिन्न प्रकार के भोजनों का नाड़ी पर पड़े हुए प्रभाव की जानकारी के लिये त्रिदोष, द्रव्य गुण एवं चरम सीमा के अभ्यास के अतिरिक्त कोई साधन नहीं। कर्षापिशाची आदि अमगनुषी शक्तियों एवं योगार्जित ज्ञान से तो सब कुछ सम्भव है, इनके आधार पर नाड़ी पकड़ कर भुक्त भोजन भी बताया जा सकता है। पर यह आज के प्रपञ्चपूर्ण जीवन में अति कठिन एवं विशिष्ट व्यक्तित्व का विषय है। नाड़ीज्ञान के साधारण जिज्ञासुओं के लिये तो उपरोक्त तीन साधन त्रिदोष; द्रव्यगुण एवं

अभ्यास ही पर्याप्त हैं। उनके बल पर भुक्त भोजन बताया जा सकता है। हम यह स्पष्ट कर देना चाहते हैं कि हम स्वयं भुक्त भोजन का ज्ञान नाड़ी द्वारा करने में असमर्थ हैं। अद्यावधि के जीवन में नाड़ी ज्ञान के सिद्धान्तों और अक्षरों के साथ कतिपय रोगों की जानकारी ही हो सकी है। अभी तक कोई गुरु भी नहीं मिल सका है जिससे नाड़ी ज्ञान के छूटे अंशों विशेषतः उससे भुक्त द्रव्य का निर्याय करने की क्षमता प्राप्त हो सके। अतः वाचक हमें इस अपराध के लिये क्षमा करें। साथ ही प्रार्थना है, आयुर्वेद के अनुरागियों से !, इस दिशा में पग बढ़ायें।

विभिन्न भुक्त द्रव्यों से नाड़ी में उत्पन्न प्रभाव के सम्बन्ध में शास्त्रों में आये वाक्य हम यहाँ उद्धृत कर रहे हैं।

‘गुड़, केला, मांस, रूच, शुष्क और तीक्ष्ण आदि भोजनों से नाड़ी में वात पित्त की गति होती है। वह निश्चल (निष्क्रम ?) होती है।’

**नाड़ी**—मांसां सेवन से स्थिर (घनत्व के कारण) और डण्डे के समान मोटी, दुग्ध से शीत और बलवान्, गुड़ां चार पिष्टां (उरद की पिष्टी) से स्थिर और मन्द बहती है।

ॐ गुडरम्भामांसरूक्षशुष्कतीक्ष्णातिभोजनात् ।

वातपित्तातिरूपेण नाड़ी वहति निश्चला ॥ (कणाद)

रम्भागुडवटाऽहारे रूक्षशुष्कादिभोजने ।

वातपित्तातिरूपेण नाड़ी वहति निष्क्रमा ॥ (भूषर)

† इव द्रव्यों की नाड़ी-गति अनुभव एवं शास्त्र से मिलायी जा चुकी है।

‡ यहाँ और पृष्ठ १११ में दूध सेवन से नाड़ी-गति में विभिन्नता प्रतीत होती है। सम्भव है कि पाठान्तर हो क्यों कि कणाद एक जगह क्षीर की नाड़ी बता कर पुनः उसे वहीं दुहरा कर अनावश्यक पुनरुक्तदोष नहीं कर सकते। लेकिन हमारे विचार से शीत, बलवान् और स्तिमित नाड़ी की गति एक दूसरे से नहीं मिल सकती है।

§ मांसात् स्थिरवहा नाड़ी, दुग्धे शीता बलीयसी ।

कूष्माण्ड (कोहड़ा) मूली के सेवन से नाड़ी मन्द मन्द, शाक और केलाके सेवन से रक्त से भरी हुई के समान उष्ण तथा भारी चलती है। दूध सेवन से नाड़ी स्तिमित (मन्द के समान) वेग से, मधुर से भेक (मेढक) के समान, चूड़ा तथा भूने हुए द्रव्यों ( यथा चना, चावल, जौ, बाजड़ा आदि का दाना ) के सेवन से नाड़ी स्थिर और मन्दतर होती है ।†

**सूचना**—उपरोक्त प्रकार के और भी वाक्य अन्य ग्रन्थों में प्राप्त हो सकते हैं। उन्हें मनन करना चाहिये। पर हम यह भी निवेदन कर देना चाहते हैं कि भोजनों का द्रव्य गुण एवं दोषों के आधार पर विचार किया जा सकता है। यदि इसके विपरीत नाड़ी की गति का उल्लेख है तो वह क्यों है? यह ध्यान देने की बात है। जब तक आधार एवं प्रयोग दोनों विशेषतः प्रयोग से सामञ्जस्य न मिले तब तक उस उल्लेख को सत्य न माना जाय।

—

गुंडेः क्षारेश्च पिष्टेश्च स्थिरा मन्दवहा भवेत् ॥ (कणाद)

मांसे च लगुडाकृतिः (कणाद)

\* कूष्माण्डमूलकैश्चैव मन्दा मन्दा च नाडिका ।

शाकैश्च कदलैश्चैव रक्तपूर्णेव नाडिका ॥ (कणाद)

‘रक्तपूर्णेव नाडिका’के स्थान पर ‘गुरुस्निग्धा च नाडिका’पाठान्तर मिलता है।

† क्षीरे च स्तिमिता वेगा मधुरे भेकवद्गतिः ।

चिपिटैस्सुष्टद्रव्यैश्च स्थिरा मन्दतरा भवेत् ॥ (कणाद)

## अध्याय ११

### दूष्यों का नाड़ी पर प्रभाव

पञ्चमहाभूतों से शरीर में वात पित्त कफ के उत्पन्न होने की बात आप जान चुके हैं। इनसे नाड़ी की गति में क्या परिवर्तन होता है? इसे भी आप पढ़ चुके हैं। अब आप यह भी जान लीजिये कि ये दोष स्वयं विकृत एवं कुपित होते हुए भी समस्त शरीर या उसके अङ्ग को दूषित अथवा रोगयुक्त करने के लिये शरीर में इन वस्तुओं को आश्रय बनाते हैं:—

रस, रक्त, मांस, मेदा, अस्थि, मज्जा, शुक्र, पुरीष, मूत्र, स्वेद, नख, रोम एवं धातुओं के मल। ये दोषों द्वारा दूषित होने के कारण 'दूष्य' कहे जाते हैं। यद्यपि सभी तीनों दोषों से दूषित होते हैं पर रस का कफ से, रक्त का पित्त से एवं अस्थि का वात से विशिष्ट और घनिष्ठ सम्बन्ध है।† इसलिये सम्बन्धी दोष से विशिष्ट सम्बद्ध दूष्य विशेष

\* रसासृक्मांसमेदोऽस्थिमज्जाशुक्राणि घातवः।

सप्त दूष्याः, मलमूत्रशकृत्स्वेदादयोऽपि च ॥ (सु०सू०अ०१५)

† यह भी स्मरणीय है कि रस, मांस, मेद, मज्जा और शुक्र कफवर्गीय; रक्त पित्तवर्गीय एवं अस्थि वातवर्गीय है। दूषित या कुपित दोष अपने वर्गीय दूष्य पर अपेक्षाकृत अधिक प्रभाव डालते हैं। परन्तु विशिष्ट सम्बद्ध दूष्य पर अधिकतम प्रभाव डालते हैं। इस लिये कि उनका सम्बन्ध जन्य जनक एवं पड़ोसी का भी है। रसस्य च कफः (च०त्रि०अ०१५) कफः रसस्य मलम् (सु०सू०अ०४६) एवं असृजः (मलं) पित्तं (च०त्रि०अ०१५) पित्तं रक्तस्य मलं (सु०सू०अ०४६) स्पष्ट ही है। अस्थि और वात का सम्बन्ध हम 'दोष दर्शन' नामक पुस्तक में निवेदन करेंगे। परन्तु इतना जानिये कि अधो शाखाओं में अस्थियां अधिक और बलवान हैं। इनका निकटतम पड़ोसी दोष वात ही है।

दूषित होते हैं। तदनुसार दूषित दूष्य में नाड़ी की गति भी परिलक्षित होती है। यह भी जानना आवश्यक है कि भेद और मज्जा भी कफ-वर्गीय है। इसके भी दूषित होने पर कफवत् गति नाड़ी में परिलक्षित होती है।

शास्त्रों में दूष्यों के प्रभाव से नाड़ी की गति इस प्रकार लिखी गयी है :—

**रस**—वृद्ध रस युक्त नाड़ी स्निग्ध होती है ।❧ यह नाड़ी कफ के सदृश होती है। यह भी स्मरणीय है कि जब भी कफ कुपित या विकृत होगा, साथ में रस अवश्य विशेष दूषित होगा। रस दुष्टि के लक्षणों में कफ के लक्षण अधिक हैं, चिकित्सा भी कफ के समान होती है।

**रक्त**—वृद्ध रक्तयुक्त नाड़ी कुछ उष्ण और गुरु (भारी) चलती है ।† यह जान लीजिये कि जब भी पित्त प्रकुपित होगा तब रक्त अवश्य विशेष दूषित होगा। इसलिये रक्त के दूषित होने पर नाड़ी में पित्त के समान गति होगी ।‡ विशेषतः मध्यकर § अर्थात् कूर्परसन्धि के कुछ ऊपर मध्यरेखा की ओर हथेली की दिशा में अथवा मध्यमांगुली में विशेष अनुभूति होगी।

❧ स्निग्धा रसवती प्रोक्ता, रसे मूर्च्छाविधायिनी (रावण)

† असूगूर्णा भवेत् कोष्णा गुर्वी । (शाङ्गधर)

हमारे विचार से यहां पित्त की प्रधानता के साथ में कफ का भी संसर्ग होना चाहिये ।

‡ बहुदाहकरे रक्ते प्लावयन्ती विशेषतः (रावण)

यह गति पित्त के समान ही है ।

§ मध्ये करे वहेन्नाड़ी यदि सन्तापिता ध्रुवम् ।

तदा नूनं मनुष्याणां हृदिरापूरिता मलाः ॥ (कणाद)

एक और श्लोक रावणकृत नाड़ीपरीक्षा में यह है :—

अर्कोन्दुकठिना सोष्णा स रोगी शोणिताश्रितः ।

रक्त के दुष्टि के लक्षणों में पित्त के लक्षण अधिक हैं उनकी चिकित्सा भी पित्तवत् होती है।

**मांस**—मांस की वृद्धि में नाड़ी गम्भीर चलती है। यह गति रक्त की अपेक्षा मांस के अधिक घन होने के कारण है।

**मेद**—मेदो ( चर्बी ) रोग या मेदो वृद्धि में नाड़ी कफवत् चलती है। कफ की गति के सम्बन्ध में अध्याय ९ में अधिक प्रकाश डाला गया है। यह गति अनामिका अंगुली पर विशेष प्रतीत होगी।

**अस्थि-मज्जा-शुक्र**—अस्थि, मज्जा और शुक्र दूष्य पर नाड़ी के प्रभाव का स्पष्ट उल्लेख नहीं मिलता। परन्तु अनुमान है कि अस्थि दूष्य में वात, मज्जा एवं शुक्र दूष्य में कफ के समान नाड़ी-गति होगी।

अर्थात् दिन रात नाड़ी उष्ण और कठिन प्रतीत हो तो दोष रक्ताश्रित समझना चाहिये। यहाँ हमारे विचार से पित्त की प्रघावता में वात का संसर्ग होना चाहिये।

ॐ गम्भीरा या वहेन्नाड़ी सा भवेन्मांसवाहिनी । (रावण)

मांसवृद्धौ तु सा घत्ते ज्वरातीसारयोगतिम् । (रावण)

यहाँ ज्वरातिसार वाली गति को मांसवृद्धि में हम नहीं समझ पा रहे हैं।

† मेदोरोगे वहेन्नाड़ी यथा कफप्रकोपतः । (भूषर)



## रोगों का नाड़ी पर प्रभाव

रोगों का नाड़ी पर प्रभाव समझने के लिये यह जानना आवश्यक है कि किस रोग में कौन दोष और कौन दूष्य हैं। यह स्पष्ट है कि प्रत्येक रोग में तीनों दोष एवं सभी दूष्य कारण होते या दुष्ट होते हैं। फिर भी एक रोग में एक ही दोष एवं एक ही दूष्य की प्रधानता होगी। शेष गौण रूप से रहेंगे। रोग की नाड़ी पहचानने में यह प्रधान दोष और दूष्य बहुत बड़े सहायक होंगे। रोग का मुख्य लक्षण भी जानना होगा। यह भी जानना होगा कि दोष और दूष्य क्षय होते हैं या बढ़ रहे हैं। कुल मिलाकर दोष और दूष्य की पूरी जानकारी के बाद रोग-ज्ञान के लिये कुछ शेष नहीं रह जाता। इनके आधार पर नाड़ीज्ञान हो जाय तो सोने में सुगन्ध हो जाय। पिछले अध्यायों में हम दोष और दूष्य के विषय में नाड़ीज्ञान सम्बन्धी पूरी बातें यथा सम्भव निवेदन कर चुके हैं।

प्रत्येक रोग में नाड़ी की गति कैसी होती है—यहां यह निवेदन करेंगे। यह स्मरणीय है कि दोष दूष्य की अगणित विचित्रताओं के साथ ही विभिन्न परिस्थितियों द्वारा उत्पन्न लक्षणों का प्रभाव भी प्रत्येक रोग की नाड़ीगति पर पड़ता है। जिनका पूरा विवेचन करने में विषय बहुत बढ़ जायगा अन्ततः निदान और चिकित्सा का विषय हो जायगा। अतः नाड़ीज्ञान के ग्रन्थों में लिखित रोगों की ही नाड़ीगति का वर्णन यहां हम कर रहे हैं। साथही यथा सम्भव दोष दूष्य एवं परिस्थितियों का संक्षेप में उल्लेख भी कर रहे हैं :—

**ज्वर का पूर्वरूप**—इस अवस्था में अङ्गों में जकड़न होने से नाड़ी में स्फुरण मन्थर गति से मेढक के समान उछलते हैं\* ।

ज्वर के पूर्वरूप में पित्त उन्मार्गगामी होने के लिये अपने आशय में ही उन्मुख रहता है । इससे नाड़ी में उसकी मेढक के उछलने की सी गति उत्पन्न हो रही है । पर आशय से बाहर न आ सकने के कारण नाड़ी के उछाल मन्थर (मन्द) हो जाते हैं ।

यद्यपि रोग की पूर्वरूपावस्था में कतिपय आचार्य दोष और दूष्य का निर्वचन करना पसन्द नहीं करते फिर भी वाचकों की सुविधा के लिये हम निवेदन कर रहे हैं कि ज्वर की पूर्वरूपावस्था में पित्त दोष प्रधान है । उसका सम्पर्क दूष्य से विशेष नहीं हो पाया है ।

**सामान्य ज्वर**—सामान्य ज्वर में नाड़ी उष्णता के साथ वेगवती होती है । पूर्वरूपावस्था में आशय में उन्मुख हुआ पित्त अब उन्मार्गगामी है । वह रक्त के साथ रक्तवाही धमनियों में प्रवाहित हो रहा है । परिणामतः नाड़ी में स्फुरण वेग ( फोर्स ) से हो रहा है । यद्यपि इस रोग में तीनों दोष और क्रमतः सातों धातुयें दूष्य रूप में कारण होती हैं फिर भी प्रधान दोष पित्त‡ एवं प्रधान दूष्य रस‡ (रक्त के लिये रञ्जन के पहले का तथा तत्पश्चात् रक्त में मिश्रित अपक्व रस) होता है । ज्वर का विशिष्ट लक्षण § सन्ताप है । यह अधिकतर त्वचा में स्पर्श योग्य है । शीतांग ज्वर में भीतर रहता है, त्वचा शीतल रहती है ।

ज्वर में अनुभूति मध्यमा अङ्गुली पर विशेष होगी स्फुरण मेढक की उछाल के समान होगा ।

\* अंगग्रहेण नाडीनां जायन्ते मन्थरा प्लवाः । (कणाद)

† ज्वरकोपे तु धमनी सोष्णा वेगवती भवेत् । (कणाद)

‡ इसलिये कि ये ज्वर के जनक हैं । अपने भेदों वाले ज्वर यथा वातज, कफज आदि में अन्य दोष एवं उनसे सम्बद्ध दूष्य प्रधान होते हैं ।

§ किसी व्याधि के विशिष्ट लक्षण या व्यक्तित्व को व्यञ्जन कहते हैं ।

**वात ज्वर**—वात ज्वर में नाड़ी वक्र और चञ्चल होती है। सामान्य ज्वर की अपेक्षा स्पर्श में कुछ शीत होती है।\* इस ज्वर में पित्त के साथ वात प्रबल रहता है। कफ न्यून रहता है। परिणामतः उष्णता में कुछ कमी हो ही जाती है। यह भी जानने योग्य बात है कि वातोत्वण सन्निपात ज्वर में नाड़ी अत्यन्त चञ्चल रहती है। यहाँ तक कि गिनने में कठिनाई होती है। वातज्वर या वातोत्वण सन्निपात में नाड़ी की गति तज्जनी एवं उसके बाद मध्यमा अङ्गुली पर अधिक अनुभूत होती है। इसमें वातदोष प्रधान और रस दूष्य प्रधान होता है। एवं प्रधान लक्षण ज्वरवेग का विषम होना है।

**पित्त ज्वर**—इसमें नाड़ी सीधी, लम्बी ( तीनों अङ्गुलियों के नीचे अच्छी तरह लम्बाई के समान प्रतीत होने वाली ) और शीघ्रगामिनी होती है।†

यहाँ प्रधान दोष पित्त और प्रधान दूष्य रस है। इसका प्रधान लक्षण सन्ताप का अधिक बढ़ना (ज्वर १०३ डिग्री के ऊपर) है।

**श्लेष्म ज्वर**—श्लेष्म ज्वर में नाड़ी मन्द, सुस्थिर, शीत स्पर्श युक्त और पिच्छिल ( चिपचिपापन की अनुभूति वैद्य की अङ्गुली में होना ) चलती है।‡

इसमें प्रधान दोष कफ एवं प्रधान दूष्य रस है। विशिष्ट लक्षण ज्वर वेग का कम रहना है।

**सूचना**—ज्वर का कारण प्रत्येक अवस्था में पित्त ही होता है। बाद में जो दोष प्रधान हो जाता है उसी के नाम की प्रधानता स्वीकार की गयी है।

\* वक्रा च चपला शीतस्पर्शा वातज्वरे भवेत् । ( रावण )

† द्रुता च सरला दीर्घा शीघ्रा पित्तज्वरे भवेत् । ( कणाद )

‡ मन्दा च सुस्थिरा शीता पिच्छिला श्लेष्मिके भवेत् । ( रावण )

दोष पहले रस के अनुगामी होते हैं अतः साधारण अवस्था में वही (रस) दूष्य प्रधान होता है। ज्वर के आवेग बढ़ने पर तो रक्तादि धातुयें भी दूष्य हो जाती हैं।

दोष-दूष्य का विवेचन समझ लेने पर यह स्पष्ट हो जाता है कि उप-रोक्त ज्वरों की तथोक्त गति का रहस्य क्या है? अतः उनका विवेचन नहीं किया गया।

द्वन्द्वज एवं त्रिदोषज ज्वर या अन्य व्याधि अध्याय ९ में कथित द्वि-दोष कोप एवं त्रिदोष कोप की नाड़ी पर विचार कीजिये। इसी अध्याय में कहे हुए विभिन्न दोषों की प्रधानता वाले ज्वरों की नाड़ी पर भी विचार कर लीजिये। उदाहरण के रूप में यह समझ लीजिये कि वात पित्त ज्वर में स्फुरणों की विशेष अनुभूति तर्जनी और मध्यमा में उन दोषों से उत्पन्न ज्वर की गति से मिली होगी। सबसे बड़ी बात यह है कि यदि गति समझ में न आवे तो साधारण जनों के लिये विभिन्न अंगु-लियों से सम्बद्ध दोष को पहचान लेना पर्याप्त है। और, रोग का व्यक्तित्व भी जान लेना चाहिये। दोष की सर्प कौवा आदि के समान गतियां सम-झने में जरा कठिन हैं। अन्य स्थान में गये दोष की जानकारी के लिये अनिवार्य हैं। अन्यथा अंगुलियों के क्रम से ही दोष का पता चल जाता है। इस सूचना को आप अन्य रोगों में भी लागू समझिये।

**ताप और नाड़ी स्फुरण का अनुपात**—साधारणतः मनुष्यों का ताप ९८.५ डिग्री \* फ० होता है। साधारण ताप से अधिक ताप बढ़ने पर नाड़ी के स्फुरणों की संख्या से उसका अनुपात सामान्यतः १:८-१० की दर से बढ़ता जाता है। उदाहरणार्थ जिस रोगी का ताप ९९.५ डिग्री फ० हो गया उसकी नाड़ी के स्फुरणों की संख्या ८० से ८२ (साधारण अवस्था में यह ७२ रही) तक हो जायगी।

\* भारत में बहुधा ९७.५ फ० देखा जाता है। साधारण ताप कहां क्यों होता है इसके रहस्य में हम नहीं जाना चाहते।

परन्तु मोतीभूरा (आन्त्रिक ज्वर), इन्फ्ल्यूएंजा, न्यूमोनिया और राजयक्ष्मा आदि कुछ रोग ऐसे हैं जिनमें इस अनुपात से नाड़ी स्फुरण नहीं बढ़ते। वहाँ इनका अनुपात १:५ का या इससे भी कम होता है, यहाँ तक कि साधारण स्फुरण संख्या से भी कम स्फुरण होते हैं यद्यपि ताप बढ़ा रहता है। हमारे विचार से ये सभी कफ के रोग हैं। कफ के रोगों में आयुर्वेदीय नाड़ीविज्ञान के वेत्ताओं ने नाड़ी की गति को मन्द या मन्दतर कहा ही है।

**आगन्तुक ज्वर**—यह ज्वर इन चार कारणों से होता है:—

१—अभिचार—मारण के हेतु पुरश्चरण आदि इसके अन्तर्गत होते हैं।

२—अभिघात—क्षत, छेदन, दाह, चोट और श्रम आदि से उत्पन्न।

३—अभिषंग—ग्रह ( भूत प्रेतादि ) का आवेश, औषधि, विष, क्रोध, भय, शोक और काम से उत्पन्न।

४—अभिशाप—व्यथित हृदय से गुरुजनों एवं आत्में द्वारा प्रदत्त शाप से उत्पन्न अभिघात ज्वर का कारण तो सभी प्रत्यक्ष देखते ही हैं, शेष तीन के कारणों के रहस्य के फेर में हम नहीं पढ़ना चाहते। इस लिये कि यह नाड़ी ज्ञान के विषय से कुछ दूर चला जाता है। यद्यपि जापान के हीरेशिमा और नागासाकी टापू पर अणुबम से विनष्ट शरीर की आत्मायें प्रत्यक्ष देखी गयी हैं, फिर भी भूत प्रेतों के सम्बन्ध में अभी तक वैज्ञानिक जगत् एक मत नहीं होसका है। जहाँ तक आयुर्वेद का प्रश्न है वहाँ भूत, प्रेत, गन्धर्व, पितृ आदि की रोगकारणता को मान्यता मिल चुकी है। वहाँ इनकी चिकित्सा भी बलि मंगलादि के रूप में लिखी ही है।

सभी आगन्तुक ज्वरों में नाड़ीगति का सम्यक् पता प्रचलित ग्रन्थों में नहीं मिलता है। हमें भी स्पष्ट ज्ञान नहीं है जिससे कुछ प्रकाश डाल सकें। यद्यपि ये सभी आये दिन देखे जाते हैं पर अवि-

श्वास के कारण इनकी अवहेलना कर प्रायः लोग युक्तिव्यपाश्रय चिकित्सा\* का ही आश्रय लेते हैं। इसका परिणाम बहुत अच्छा नहीं होता। इतना ही निवेदन कर नाड़ी ज्ञान के प्रचलित ग्रन्थों की बात यहाँ लिखी जा रही है। यहाँ यह स्मरणीय है कि किसी भी आगन्तुक व्याधि में पहले कारण आगन्तुक ही रहता है पर बाद में व्याधि का सम्बन्ध दोषों से हो जाता है। तदनुसार पूर्व कारण (अभिघातादि) एवं बाद में सम्बद्ध दोष के सम्मिलित लक्षण उसमें मिलते हैं। इसी दृष्टिकोण से रोग की विभिन्न परीक्षाओं के साथ नाड़ी परीक्षा करनी चाहिये। यद्यपि अभिघात ज्वरों में सामान्यतः प्रधान दोष वात एवं प्रधान दूष्य रक्त होता है फिर भी विभिन्न अभिघातों में दोष दूष्य का कुछ वैशिष्ट्य हो ही जाता है। जो यथास्थान लिखा जायगा।

**भूत ज्वर**—भूतज्वर में नाड़ी वर्षाऋतु में समुद्रगामिनी नदी के समान वेगवती (फोर्स युक्त) चलती है। † इस ज्वर में नाड़ी की गति तीनों अंगुलियों पर अधिक स्पष्ट प्रतीत होती है। § अंगुलियों पर अनुभूतिक्रम दोषानुसार ही रहेगा नाड़ी विषम भी न होगी। १०

\* चिकित्सा तीव्र प्रकार की होती है:—

१—युक्ति व्यपाश्रय—औषधि द्वारा की हुई चिकित्सा ।

२—देव वल व्यपाश्रय—वल मंगलादि एवं स्वस्त्ययव द्वारा की हुई चिकित्सा ।

३—सत्वावजय—मन पर विजय प्राप्त कर की हुई चिकित्सा ।

† तस्मिन् पवनः प्रायो रक्तं प्रदूषयन् । (अ०ह०चि०अ०२)

‡ भूतज्वरे सेक इवातिवेगा धावन्ति नाड्यो हि यथाविशामाः । (कणाद)

§ तथा भूताभिषंगं च त्रिदोषवदुत्थिता ।

यद्यकस्मात्तथा नाड़ी न तदा मृत्युकारणम् (कणाद)

० समांगा बहते नाड़ी तथा च न क्रमं गता ।

अपमृत्युर्न रोगांगा नाड़ी तस्सन्धिपातवत् (कणाद)

यह स्मरणीय है कि भूताभिषंग में तीनों दोष कुपित होते हैं। इनके लक्षणों के साथ ही आविष्ट भूत के सामान्य लक्षण एवं हास्य रोदन कम्पन आदि भी मिलते हैं। ❀ इसमें यदि अकस्मात् त्रिदोष की असाध्य नाड़ी मिले तो भी असाध्य नहीं समझना चाहिये, न कोई कठिन रोग या मृत्यु ही समझना चाहिये।

**कामज्वर**—इसमें नाड़ी संगयुक्त (रुकावट पड़ती हुई सी) चलती है।† किसी कारण कामेच्छा की पूर्ति न होने से यह स्थिति होती है। वायु, कामशक्ति को प्रेरित करता रहता है परन्तु परिस्थिति जनित विवेक से आत्मा उसे पीछे की ओर खींचता है, रुकावट डालता है। कामशक्ति एवं विवेक के इस द्वन्द्व में नाड़ी में न तो पूर्ण वेग ही हो पाता है और न पूर्ण रुकावट ही पड़ती है। परिणामतः वह संगयुक्त चलती है।

जब काम का प्रबल वेग रहता है तब केवल वात उसे सतत उत्तेजित करता रहता है परिणामतः नाड़ी वेगवती (फोर्स से युक्त) चलती है।‡ बहुकाल व्यतीत हो जाने अथवा किसी कारण से कामवेग

❀ ...त्रयो मलाः भूताभिषंगात्कुप्यन्ति भूतसामान्यलक्षणाः ।

( माघवनिदान )

आविष्ट भूत की प्रकृति, आचरण और कार्यों आदि पर भी ध्यान देकर तज्जन्य ज्वर या व्याधि का लक्षण मिलाइये ।

यह स्पष्ट कर देना आवश्यक है कि रेडियम की सक्रियता से भूतों प्रेतों आदि के चित्र स्पष्ट सामने आ रहे हैं। उनसे हमारी या आयुर्वेद की मान्यता को बल मिलता है। इस समय भी इस सम्बन्ध में इतना प्रत्यक्ष और सप्रमाण साहित्य उपलब्ध है कि एक उत्तम पोथा तैय्यार हो कर इसके अविश्वासियों की आंख खोल सकता है ।

† ....ससंगा कामजे ज्वरे । (कणाद)

‡ कामात्....वेगवती (कणाद)

शान्त हो जाने परन्तु प्रवृत्ति (इच्छा) बनी रहने पर चिन्ता का विषय हो जाता है। तब कामज्वर शोष का रूप ग्रहण कर लेता है। रक्त भार कम हो जाता है नाड़ी क्षीण\* चलने लगती है। अन्ततः सब कुछ क्षीण होने लगता है। यह स्मरणीय है कि काम में प्रधान दोष कफ है, वायु उसे प्रेरित करता है। प्रधान दूष्य शुक्र है।

**क्रोधज्वर**—क्रोधज्वर में नाड़ीसंगा ( रुकावट ) युक्त चलती है। क्रोध का कोई परिणाम न होने से यह स्थिति होती है। पित्तयुक्त वायु, क्रोधशक्ति को प्रेरित करता रहता है। परन्तु विवेक से आत्मा उसे (क्रोधशक्ति को) पीछे खींचता रहता है। परिणामतः विवेक और क्रोध के इस द्वन्द्व में नाड़ी में न तो पूर्ण वेग ही हो पाता है और न पूर्ण रुकावट ही पड़ती है। परिणामतः वह संगयुक्त चलती है।

जब क्रोध का वेग प्रबल होता है तब केवल पित्त युक्त वायु उसे सतत उत्तेजित करता रहता है। परिणामतः नाड़ी वेग‡ (फोर्स) युक्त चलती है।

बहुकाल व्यतीत हो जाने अथवा किसी कारण वश क्रोध का वेग शान्त हो जाने परन्तु प्रवृत्ति ( इच्छा ) बनी रहने पर वह चिन्ता का विषय बन जाता है। चिन्ता में चित्त शान्त और रक्त कुछ ठण्डा रहता है परिणामतः नाड़ी क्षीण§ (पतली रेखा के समान) चलती है यह स्मरणीय है कि क्रोध में प्रधान दोष पित्त रहता है वायु उसे प्रेरित करता है। प्रधान दूष्य रक्त होता है। इसलिये 'क्रोध के मारे खून खौल उठा' 'गरम खून' आदि कहावतों का प्रयोग होता है।

\* उद्वेगक्रोधकामेषु भयचिन्ताश्रमेषु च ।

भवेत् क्षीणगतिर्नाड़ी ज्ञातव्या वृद्धसत्तमः ॥ (रावण)

कामेषु के स्थान पर 'कालेषु' असंगत पाठ भी मिलता है ।

† क्रोधजे संगलम्नांगा.... ( कणाद )

‡ क्रोधात् वेगवती.... ( कणाद )

§ उद्वेगक्रोधकामेषु... भवेत् क्षीणगतिर्नाड़ी ( कणाद )



**विषजज्वर**—इस ज्वर के सम्बन्ध में आगे निवेदन करेंगे।  
शोक भय चिन्ता आदि में नाड़ीगति के सम्बन्ध में भी आगे निवेदन करेंगे।

**अभिघातज ज्वर**—इसमें भी पूर्वोक्त विभिन्न कारण होते हैं। जिनमें दाह जलने या ताप लगने से होने वाले ज्वर में पित्त प्रधान दोष एवं रक्त प्रधान दूष्य रहता है। शेष में वायु दोष की प्रधानता के साथ क्षत छेद से सम्बद्ध धातु यथा मांस और अस्थि में कारण की उपस्थिति से ये दूष्य बन जाते हैं पर इनमें भी रक्त प्रधान दूष्य रहता है।

यतः पीड़ा और अन्यान्य लक्षण, कारण एवं दोष दूष्य के अनुरूप होते हैं। अतः तदनुसार नाड़ी की गति में वैचित्र्य परिलक्षित होता है। सभी बातों का विचार करते हुए अभिघातज ज्वरों का निर्णय नाड़ी द्वारा किया जा सकता है।

**अभिचारज ज्वर**—आज कल या प्राचीन काल में भी अभिचार करने वाले बहुत कम मानव होते थे। पर एक आदमी द्वारा दृढ़ इच्छा से किसी एक व्यक्ति को अहित पहुँचाने के लिये किये गये सतत संकल्प का प्रभाव पड़ता ही है। संकल्पित मानव का मुख निस्तेज होने ही लगता है। रागादि दोष से व्याप्तजन इसे न समझ पायें, यह दूसरी बात है। अभिचार के विभिन्न प्रकार होते हैं यथा संकल्पित व्यक्ति की मृत्यु तक जल में अवगाहन करते हुए सतत संकल्प करना इत्यादि तदनुसार नाड़ी पर प्रभाव पड़ता है। इस प्रकार के संकल्प से संकल्पित व्यक्ति की नाड़ी तेजरहित और कभी मन्द कभी चञ्चल चलती है। इसपर अनुसन्धान हो तो परिणाम सुन्दर होगा। केवल अविश्वास कर बैठे रहने या खिल्ली उड़ाने से तो निर्णय नहीं ही होगा। इसमें प्रधान दोष वात पित्त होता है। दूष्य रस रक्त है।

**अभिशापज ज्वर**—प्राचीन काल में व्यथित आत्त जनों\* या महर्षियों द्वारा दिये गये शाप में कितनी शक्ति थी, यह ग्रन्थों में वर्णित है। उन पर अविश्वास करने वालों को हम रास्ते पर लाने का दुराग्रह नहीं करना चाहते लेकिन यह निवेदन कर देना अनुचित न होगा कि आजकल भी शिवसंकल्प वाले लोगों या आत्त जनों की भर्त्सना का प्रभाव प्रत्यक्ष भर्त्सना योग्य व्यक्ति पर पड़ता ही है। वह तत्क्षण निस्तेज होकर किर्कृतव्यविमूढ़ हो जाता है। उसकी गति-मति स्मृति सब कुछ कुण्ठित हो जाती है। एक प्रकार भय का सा आतंक उस पर छा जाता है। जैसे रक्त जमने लगता है। नाड़ी में वेगरहित स्फुरण होते हैं। वह कभी मन्द कभी चञ्चल चलने लगती है। आत्त जनों द्वारा प्रताड़ित व्यक्ति जो अन्ततः कहीं के नहीं होते, आये दिन देखे ही जाते हैं। उन्हें ध्यान से देखने पर सारी बातें स्पष्ट हो जायँगी इसमें प्रधान दोष वात-पित्त और रस-रक्त प्रधान दूष्य होता है।

**विषम ज्वरों में नाड़ीगति**—ज्वर के वेग के समय नाड़ी पूर्वकथित दोषानुसार चलेगी। लेकिन इसकी पूर्वरूपावस्था में पहले मन्द (कफ के कारण) फिर धीरे-धीरे प्रचण्ड वेग से चलने लगती है।†

**ज्वर में दधिभोजन**—ज्वर में दधि भोजन से उष्णता बढ़ने के साथ ही वेग भी विषम हो जाते हैं।‡ दही स्वतः उष्ण और अभिष्यन्दी (स्रोतों में चिपकने वाला एवं रस बाहिनी सिरा को बन्द कर देने

\* जो किसी भी परिस्थिति में अतथ्य (असत्य) नहीं कहते वे आप्त होते हैं। वे रजोगुण और तमोगुण से हीन होते हैं, उनमें सत्व गुण प्रधान होता है।

† पुरा मन्दा च शनकैश्चण्डतां याति नाडिका ।

ज्वरं शैत्यं वेपथीर्वा सम्भवं व्रजति द्रुतम् ॥ (सावण)

‡ उष्णत्वं विषया वेगा ज्वरिणां दधिभोजनात् । (कणाद)

वाला) होता है। परिणामतः ज्वर की प्रत्येक अवस्था विशेषतः सामावस्था में इससे भयानक हानि पहुँचती है।

ज्वर में काञ्जी आदि अम्ल पदार्थ का भोजन—ज्वराक्रान्त द्वारा काञ्जी खाने से नाड़ी की गति मन्थर हो जाती है। अम्ल भोजन से अस्वस्थता होती है सिरा तप्त हो जाती है ॥

ज्वर में मैथुन—ज्वरावस्था में मैथुन करने से नाड़ी क्षीणांगी, मन्दगामिनी और विकल हो जाती है। यह नाड़ी काल के समान भयानक होती है।†

ज्वर मुक्ति के पश्चात् व्यायामादि—ज्वरमुक्ति के पश्चात् निर्बलता में व्यायाम, भ्रमण, चिन्ता या धन का शोच करने से नाड़ी नाना प्रकार की गति करती है।‡

### ज्वरातिरिक्त पाचन संस्थान की व्याधियाँ

#### आमाशय में पुष्टिकारक पदार्थ—आमाशय में पुष्टिकारक

॥ काञ्जिकया ज्वराक्रान्ते जायते मन्थरा गतिः ।

अम्लाशित्वादसुस्थत्वं जायन्ते तापिताः सिराः ॥ (कणाद)

काञ्जी (नीबू भी) अम्ल होने पर भी शीतवीर्य है अतः नाड़ी में मन्थर गति होती है। शेष अम्ल भोजन प्रायः उष्ण होते हैं अतः पित्तकारक होते हैं। जिससे वाड़ी तप्त हो जाती है। ज्वर में नीबू खा लेने पर मन्थर गति स्पष्ट देखी जाती है।

† ज्वरे च रमणे वाड़ी क्षीणांगी मन्दगामिनी ।

ज्वरे कालातिरूपेण भवन्ति विकलाः सिराः (कणाद)

‡ व्यायामे भ्रमणे चैव, चिन्तायां धवशोकतः ।

नानाप्रकारगमनं सिरा गच्छति विज्वरे ॥ (कणाद)

व्यायाम और भ्रमण करने पर वात की नाड़ी और चिन्ता-शोक में क्षीणनाड़ी चलती है।

पदार्थ अधिक होने से नाड़ी सर्प के अग्र भाग के समान चिपटी न्यून वक्रता और न्यून चञ्चलता से युक्त चलती है ।\*

**उपवास**—उपवास या आहार की न्यूनता से नाड़ी सर्प के समान कुटिल पर मन्द गति से चलती है ।†

**मन्दाग्नि**—मन्दाग्नि में नाड़ी अत्यन्त मन्द‡ चलती है । वेग कम रहता है । इसमें प्रधान दोष कफ और दूष्य रस होता है ।

**अतिसार**—अतिसार से नाड़ी में हिमकाल की जलौका के समान मन्द गति होती है ।§ इसमें प्रधान दोष वात और प्रधान दूष्य जल धातुयें एवं मल होता है ।

**अतिसार में अत्यधिक दस्त आने पर**—इस अवस्था में नाड़ी वीर्य रहित और अति मन्द (इतनी मन्द कि स्फुरण की अनुभूति बड़ी कठिनाई से होती है ।) ( )

**आमातिसार**—इसमें चिपटी और जड़वत् नाड़ी चलती है ।□ आम भरा होने से गति में अवरोध रहने से ऐसा होता है । इसमें प्रधान दोष कफ एवं दूष्य रस और मल होता है ।

**ग्रहणी रोग**—ग्रहणी रोग में नाड़ी मृत सर्प के समान मन्द वेग वाली होती है ।)(

\* आमाशये पुष्टिविवर्धनेन श्वन्ति नाड्यो भुजगाश्रवृत्ताः । (कणाद)

† आहारमान्द्यादुपवासतो वा तथैव नाड्यो भुजगाश्रवृत्ताः । (कणाद)

‡ मन्दाग्नौ क्षीणघाती च नाड़ी मन्दतरा भवेत् । (कणाद)

§ अतिसारे मन्दा ह्यात् हिमकाले जलौकवत् । (रावण)

( ) निर्वीर्यरूपा त्वतिसारभेदे । (कणाद)

□ अम्लातिसारे तु पृथुला जडा च । (कणाद)

)( मृत समा नाड़ी ग्रहणी रोगमादिशेत् । (रावण)

इसमें नाड़ी अधिक दस्त आने पर शान्त अर्थात् अत्यन्त मन्द यहाँ तक कि कठिनाई से प्रतीत होने वाली चलती है। इसमें प्रधान दोष वात एवं प्रधान दूष्य रस और मल होता है।

**अर्श**—(बवासीर) अर्श में नाड़ी स्थिर वक्र कभी मन्द और कभी सीधी चलती है।\*

कुल मिला कर अर्श दो प्रकार का होता है। एक शुष्कार्श और दूसरा रक्तार्श। ये दोनों कोष्ठवद्धता से होते हैं। अतः नाड़ी भरी हुई सी चलती है। आम की नाड़ी से इसकी गति को अलग कर समझना जरा कठिन होता है।

लेकिन शुष्कार्श में नाड़ी स्थिर सी (चञ्चलता रहित) और कठोर वैद्य की अंगुली को ठेलती सी चलती है (आम में कठोरता की अनुभूति नहीं होती।) इसलिये कि कोष्ठवद्धता है।

रक्तार्श में पहले तो शुष्कार्शवत् चलती है परन्तु जब रक्त निकल जाता है तो मन्द (अधिक रक्त निकलने पर अत्यन्त मन्द) चलती है। जैसे क्षीणधातु में चलती है। कुछ-कुछ वैसी ही नाड़ी यहाँ मिलेगी। क्षीणधातु वाले रोगी की अपेक्षा इस रोगी का मुख अधिक पीला हो जाता है।

**अजीर्ण**—अजीर्ण में नाड़ी कठिन और सब ओर (तीनों अंगुलियों के स्पर्शस्थल पर) जड़वत् प्रतीत होती है‡।

**आम दोष की नाड़ी**—आम दोष की नाड़ी अत्यन्त भारी§ चलती है। उसमें स्फुरण चञ्चल और मन्द या क्षीण नहीं होते।

\* अर्शो रोगे स्थिरा वक्रा क्वचिन्मन्दा क्वचिद् ऋजुः। (रावण)

† भेकाभः पीड्यते दुःखैः शोणितक्षयसम्भवैः।

‡ अजीर्णं तु भवेन्नाड़ी कठिना परिहो जडा। (कणाद)

§ सामा गरीयसी (कणाद)

**पक्वाजीर्ण**—पक्वाजीर्ण में नाड़ी पुष्टिहीन और मन्द मन्द चलती है ।\*

**मलाजीर्ण**—मलाजीर्ण में स्पन्दन सम सूक्ष्म और अणु होते हैं ।

**अजीर्ण हट जाने पर**—इसमें नाड़ी प्रसन्न (आलस्यहीन) शुद्ध (मल या आम रहित) तेज और दौड़ती हुई सी चलती है † । जैसे भार हट जाने पर मनुष्य की दशा होती है वही दशा इस नाड़ी की होती है । अजीर्ण की नाड़ी समझ लेने पर यह नाड़ी बड़ी सरलता से समझ में आ जायगी ।

**दीप्ताग्नि**—मन्दाग्नि के विपरीत दीप्ताग्नि में नाड़ी हलकी और वेग (फोर्स) युक्त चलती है । §

**विसूचिका**—विसूचिका या हैजा में नाड़ी अपने स्थान अर्थात् अंगुष्ठमूल को त्याग देती है ( ) । वहाँ स्फुरण नहीं होता ।

\* पक्वाजीर्ण पुष्टिहीन मन्द मन्द वहेच्छिरा । (कणाद)

यह चीज भी हमारी समझ में नहीं आयी । आशा है कोई विद्वान् प्रकाश डालेंगे ।

† सप्ता सूक्ष्मात्यणुस्पन्दा मलाजीर्णे प्रकीर्त्तिता । (कणाद)

यह चीज हमारी समझ में नहीं आयी ।

‡ प्रसन्ना तु द्रुता शुद्धा त्वरिता च प्रवर्त्तन्ते । (कणाद)

द्रुत और त्वरित का तात्पर्य यहाँ चञ्चलता (प्रतिमिनट १८० वात दोष की नाड़ी) से नहीं है । दोष हीन के समान चाड़ी तेज अर्थात् प्रति मिनट ७२-७५ बार चलेगी ।

§ लघ्वी वहति दीप्ताग्नेस्तथा वेगवती स्मृता (कणाद)

( ) विसूच्यां दृश्यते नैव विजस्थानं विमुञ्चति । (भूषर)

कणाद के इस वचन 'विसूचिकाभिभूते च भवन्ति शेकवत्क्रमाः' के

परन्तु 'हन्ति च स्थानविच्युता' के आधार पर यह मारक नहीं होती। यदि अन्य मारक लक्षण न हों तो रोगी बच जाते हैं। इसमें प्रधान दोष कफ वात एवं प्रधान दूष्य रस एवं मल होता है।

**विलम्बिका\***—इस रोग में नाड़ी में कभी उछलकर चलने और कभी सरल चलने की सी गति होती है। इसमें प्रधान दोष कफ वायु एवं प्रधान दूष्य आम और मल होता है।

**कृमिरोग**—कृमिरोग में सिरा नानाधर्म वाली होती है†। इस रोग की नाड़ी के सम्बन्ध में हम इससे अधिक प्रकाश डालने में असमर्थ हैं। हमारे अनुभव से उदरस्थ कृमियों का पता आँख की पलकों से लग जाता है। इस अवस्था में निचली पलक कुछ मोटी हो जाती है। उसके भीतर की ओर रक्तिमा अत्यन्त कम हो जाती है। वहाँ का वर्ण कुछ धूसर हो जाता है। उसकी रक्त वाहिनियाँ धूसर वर्ण की पहले की अपेक्षा कुछ स्थूल दिखायी पड़ती हैं। वे नेत्र गोलक की ओर से वर्त्म की ओर की स्थिति में स्पष्ट दिखायी पड़ती हैं। आप जरा ध्यान दें, यह अनुभव आपको सही प्रतीत होगा।

इसके अतिरिक्त मुख विशेषतः कपोलास्थि के ऊपर विवर्णता तो शास्त्रलिखित है ही। उदरस्थ कृमि में जी मिचलाना, छोटे बच्चों का निद्रितावस्था में दाँत कटकटाना और शय्यामूत्र तो प्रसिद्ध ही है।

अनुसार विसूचिका में नाड़ी गति मेढक की गति के समान होती है। यह विसूचिका की प्रारम्भिक अवस्था जब कि पित्त कफ कुपित रहता है की नाड़ी है।

ॐ इस रोग का मुख्य लक्षण है—दूषित भोजन का ऊपर या नीचे, किसी ओर प्रवृत्त न होना।

† कृमिरोगे धवत्येव नावाधर्मवती सिरा। (भूषर)

**अरोचक**—इस रोग में नाड़ी कृश विशुद्ध चलित गम्भीर और मन्थरगामिनी होती है। इस नाड़ी पर भी अधिक प्रकाश डालना हमारे लिये कठिन है। परन्तु शास्त्र के आधार पर यह अनुमान है कि अरोचक प्रायः तीन कारणों से होता है। १—शोक-चिन्ता-भय-क्रोध-उद्वेग-घृणा आदि मनोविकारों से २—कफ दोष या आम की वृद्धि से ३—उदरस्थ कृमि से। इस प्रकार इसमें प्रधान दोष कफ और दूष्य रस है। नम्बर १ के कारणों से उत्पन्न अरोचक में नाड़ी कृश और चलित होगी। नम्बर २ के कारणों से उत्पन्न अरोचक में वह विशुद्ध (सरल!) गम्भीर और मन्थरगामिनी होगी। नम्बर ३ में उल्लिखित कारण के लिये इसी के पूर्व कृमि रोग पढ़िये। अरोचक का मुख्य लक्षण भोजन में अरुचि है।

**छर्दि**—वमन में नाड़ी विमार्ग (कफ से पित्त तत्पश्चात् वात की ओर ?) गामिनी, परुष, ज्वरयुक्त और उष्ण होती है।

यह गति वमन वेग के पूर्व होती है। वमन हो जाने पर नाड़ी दुर्बल कुछ मन्द परन्तु मध्यमांगुली पर अपेक्षाकृत अधिक स्पष्ट होती है।

यह स्मरणीय है कि वमन में प्रधान दोष कफ एवं दूष्य आम रस है।

**तृष्णा**—तृष्णा (प्यास) में नाड़ी सूखी सी, ज्वरयुक्त एवं विह्वलांगी होती है। ‡

इस रोग की नाड़ी गति के सम्बन्ध में उल्लिखित विह्वलांगी शब्द के सम्बन्ध में कुछ पता नहीं चल रहा है। पर अनुमान है कि विह्वलांगी का तात्पर्य 'कम्पनयुक्त' है।

\* कृशा विशुद्धचलिता गभीरा अरोचके मन्थरगा सिरा स्यात् । (भूधर)

† छर्दि विमार्ग परुषा ज्वरान्ता—(भूधर)

‡ तृष्णासु शुष्का ज्वरविह्वलांगी (भूधर)



इस रोग में पित्त प्रधान दोष, जल धातुयें विशेषतः रस-रक्त प्रधान दूष्य हैं।

**गुल्म**—इसमें नाड़ी कांपती हुई सी चलती है।\*

**आनाह**—आनाह की प्रारम्भिक अवस्था में नाड़ी गरिष्ठ चलती है। उसमें एक प्रकार की दृढ़ता या कठोरता होती है। लेकिन उसकी उभावस्था में चञ्चल, शुद्ध चलती है। इस समय केवल वैद्य की तर्जनी अंगुली पर ही उसकी अनुभूति होती है। ध्मानों की संख्या बहुत अधिक बढ़ जाती है।

यह समझ लीजिये कि आनाह शब्द 'नह' बन्धने धातु से बनता है। इसमें 'आङ्' उपसर्ग भी लगता है, जिसका अर्थ है 'चारों ओर से'। अर्थात् जिस रोग में चारों ओर से अन्त्र § की गति बँध जाय उसे आनाह कहते हैं। यह वातदोष एवं आम-मल की प्रधानता से होता है। आम की प्रबलता में नाड़ी गरिष्ठ या दृढ़ चलेगी। अन्त में उसके द्वारा वात की गति अत्यन्त अवरुद्ध होने पर हृदय की स्वतः सञ्चालिनी शक्ति के कारण नाड़ी अत्यन्त चञ्चल हो उठती है।

§गुल्मेन कम्पः.....। (कणाद)

†आनाहे.....अवेन्नाड़ीगरिष्ठता। (कणाद)

‡आनाहे दृढ़वाहिनी विलुलिता शुद्धा कराग्रं गता। (भूषर)

§महर्षियों ने यह नाम रखकर इसका मुख्य क्रियाशारीर बता दिया है। किञ्चित् ध्याय दीजिये—अन्त्र शब्द 'अम्' धातु से बना है। जिसका तात्पर्य है गति करना। त्र का तात्पर्य है त्राण करना। कुल मिलाकर गति करने के कारण जो रक्षा करे उसे अन्त्र कहते हैं यह सभी जानकार जानते हैं कि अन्त्र सर्वदा गति करता रहता है। उसी गति में बन्धन हो जाने का नाम आनाह है।

**उदावर्ती**—इस रोग में नाड़ी आनाह की अपेक्षा अधिक कष्टतर और कठोर चलती है। इसमें प्रधान दोष वायु एवं दूष्य पुरीष है ।

**शूल**—शूलमें वात की प्रधानता के कारण सर्वदा नाड़ी वक्र चलती है । यदि पैत्तिक शूल हो तो उसमें अत्यन्त उष्णता प्रतीत होती है । आम से शूल हो तो वह पुष्ट अर्थात् स्थूल चलती है। पर प्रत्येक अवस्था में नाड़ी में वक्रता अवश्य रहेगी ।

**अम्लपित्त**—अम्लपित्त में नाड़ी कुटिल, कम्पयुक्त, स्थूल, पिच्छिल और मन्दगामिनी होती है । §

**प्लीहोदर**—प्लीहा वृद्धि (वरबट) में नाड़ी विशीर्ण (फटी सी) गति, सूक्ष्म, सूखी सी चलती है । () यकृत ( लीवर ) की वृद्धि में भी ऐसी ही नाड़ी चलती है ।

**जलोदर**—जलोदर में नाड़ी कमल के डण्डल के समान रस से भरी हुई स्थूल, अत्यन्त बलहीन, विशीर्ण गात्र वाली, शीतिल, बलवान् और बद्धगति, तथा जलसे भरी के समान विह्वल अंग वाली होती है । §

‡नाड़ी कष्टतरा कठोरगमना तस्मादुदावर्त्तके । (भूधर)

†उदावर्त्तं अधारणीय वेगों (मूत्र, पुरीष, छींक, हिचकी, अधोवायु आदि) को रोकने से होता है । परन्तु हमारे विचार से यहां तात्पर्य पुरीषजन्य उदावर्त्त से है ।

‡वातेन शूलेन महत्प्लवेन सदातिवक्रा हि सिरा वहन्ति ।

ज्वालामयी पित्तविचेष्टितेन सामेन शूलेन च पुष्टिरूपा ॥ (कणाह)

यहां सामेन के स्थान पर साध्मान पाठ भी मिलता है ।

§ स्यादम्लपित्ते कुटिला विकम्पिनी स्थूलाकृतिः, पिच्छिलमन्दगामिनी ।

इस पर विवेचन करने में हम असमर्थ हैं ।

()नाड़ीप्लीह्नि भवेद्विशीर्णगमना सूक्ष्मा च शुष्काकृतिः । (भूधर)

□नाड़ी घृणालेन समा रसाप्लुता, स्थूलातिमात्रबलहीनविशीर्णगात्रा ।

शीता बला बलयिनी कलितप्रवाहा, ज्येदरे सलिलपूरितविह्वलांगी ॥ (भूधर)

**पाण्डु**—पाण्डु रोग में नाड़ी चञ्चल और तीव्र होती है। कभी स्पर्शगम्य होती है और कभी सर्वथा लुप्त हो जाती है।\* यह नाड़ी कभी कभी, विशेषतः मृद्भक्षणजन्य पाण्डु रोग जिसमें शोथ और श्वास भी हो, में ऐसी लुप्त हो जाती है; जैसे मुमूर्षु की नाड़ी हो। उस समय जल्दबाजी से निर्णय न कीजिये। रोगी की चेष्टा इत्यादि का अध्ययन कर तब निर्णय देना चाहिये। पाण्डु रोग का निर्णय तो रोमी का वर्ण ही कर देता है। लेकिन जब तक अन्य अरिष्ट लक्षण न मिलें तब तक उसकी मृत्यु की घोषणा केवल नाड़ी के निर्णय से नहीं करनी चाहिये।

इसमें प्रधान दोष पित्त एवं प्रधान दूष्य रक्त है।

### श्वासवाही संस्थान की व्याधियां

**कास**—कास में नाड़ी सूक्ष्म-स्थिर और मन्द चलती है।†

**श्वास**—श्वास रोग में नाड़ी तीव्र गति वाली होती है।‡ श्वास की बढ़ी हुई अवस्था विशेषतः तमकश्वास में, जब कि कफ हृदय को भी जकड़ लेता है तब नाड़ी इतनी मन्द चलती है कि एकाएक मुमूर्षु कह देने की इच्छा होती है। कभी कभी गात्रों की शीतलता एवं रोगी की आकुलता भी यह निर्णय देने में सहायक होती है। पर आप ऐसी गलती न करें। रोगी यदि अपनी चेतना में है तो ऐसी नाड़ी-गति मारक नहीं होती। जहाँ कफ हृदय से हटा या उसका शमन हुआ त्यों ही नाड़ी अच्छी प्रकार चलने लगती है।

**राजयक्ष्मा**—इस रोग में नाड़ी हाथी की गति के समान गति करती है।§ हाथी की गति मन्द होती है। राजयक्ष्मा में कफप्रधान दोष रहता

\* पाण्डुरोगे चला तीव्रा दृष्टादृष्टविहारिणी । (रावण)

† कासे सूक्ष्मा स्थिरा मन्दा... (रावण)

‡ ...श्वास तीव्रगतिर्भवेत् । (रावण)

§ नाड़ी नागगतिश्चैव रोगराजे प्रकीर्त्तिता । (रावण)

है परिणामतः नाड़ी मन्द ही चलती है। ज्वर बढ़ जाने पर भी ताप के अनुपात से नाड़ी गति नहीं होती। मन्द गति का एक कारण इस रोग में धातुक्षीणता भी है। देखने में यह आता है कि अन्तिम समय में इस रोग के रोगी की नाड़ी सद्यः मुमूर्षु के समान चल रही है, फिर भी रोगी ३-४ दिन जीता रहता है। इस रोग में प्रधान दूष्य रस या शुक्र होता है। दोष तो कफ है, यह बता ही चुके हैं।

**हृद्रोग**—सामीप्य एवं अन्यान्य कारणों से वक्षस्थ हृदय को श्वासवाही संस्थान के सिलसिले में लिखते हुए हम नाड़ी का विवेचन कर रहे हैं।

हृद्रोग में नाड़ी कठिन, मथित, कृश, तेज एवं निम्नमध्यगामिनी होती है\*।

हृद्रोग की नाड़ीगति के उपरोक्त उल्लेख को हम स्वतः नहीं समझ पा रहे हैं, इसलिये इसे वाचकों की प्रज्ञा पर छोड़कर इतना निवेदन कर देना चाहते हैं कि यह गति हृद्रोग की विभिन्न परिस्थितियों की एक साथ ही लिख दी गयी है।

आज कल प्रधानतः इस सम्बन्ध में लोगों का ध्यान रक्तभारों पर विशेष है। जो दो प्रकार का होता है १—उच्च रक्तभार २—न्यून रक्तभार।

**उच्च रक्तभार**—उच्चरक्तभार में नाड़ी वैद्य की अंगुलियों को जैसे जबर्दस्ती हटाती हुई सी चलती है। जैसे नाड़ी में बहता हुआ कोई पदार्थ वैद्य की अंगुलियों को ढकेल कर आगे बह रहा हो। नाड़ी-

\* हृद्रोगिणः सुकठिवा मथिता निरंगा

नाड़ी द्रुतं बहति सा परिनिम्बमध्या । (भूषर)

† इसके सम्बन्ध में आगे लिखित रक्तभार प्रकरण को भी देखने की कृपा करें।

गति बहुत कुछ पैत्तिक नाड़ी के समान होती है पर इसमें काठिन्य अपेक्षाकृत अधिक प्रतीत होता है ।

**न्यून रक्तभार**—इसमें नाड़ी अत्यन्त क्षीण और मन्द चलती है । स्फुरणों की स्पष्ट अनुभूति नहीं होती । कभी कभी तो स्फुरण अत्यन्त अस्पष्ट हो जाते हैं । जैसे मुमूर्षु की नाड़ी हो । यद्यपि रोगी को बेचैनी की अनुभूति होती है, चेहरा निस्तेज हो जाता है । फिर भी विशेष अनिष्ट नहीं होता ।

यह स्मरणीय है कि दोनों 'प्रकार के रक्तभारों' का वेग (दौरा) होता है । ये सर्वदा रोगी में अनुभूति योग्य नहीं रहते पर साधारण स्वस्थावस्थामें भी गम्भीरतापूर्वक नाड़ीज्ञान करने पर कुशल वैद्य को पता चल सकता है कि रोगी को उच्च या न्यून रक्तभार का दौरा होता है ।

### मूत्रवाही संस्थान की व्याधियाँ

**मूत्रकृच्छ्र**—मूत्रकृच्छ्र में नाड़ी गरिष्ठ चलती है॥ हमारा अनुभव है कि यह नाड़ी इतनी गरिष्ठ चलती है कि जड़वत् प्रतीत होती है । विशेषतः अत्यम्ल जनित मूत्रकृच्छ्र में । इस रोग में प्रधान दोष वायु एवं प्रधान दूष्य मूत्र होता है । इसका विशेषक चिह्न मूत्र का अति कष्ट से बहिर्गमन है ।

**मूत्राघात**—इस रोग की नाड़ी-गति का अनुभव हम नहीं कर सके हैं । शास्त्रों एवं उनकी टीकाओं में इसकी नाड़ी के सम्बन्ध में इतने मतान्तर और अयुक्तिसंगत तर्क उपस्थित किये गये हैं कि उनके बलपर कुछ नहीं कहा जा सकता है । इसलिये हम इसपर विवेचन न कर केवल शास्त्रीय वाक्यों को ही उद्धृत कर रहे हैं :—

“मूत्राघाते मुहुर्भदस्फुरणे सम्प्लुता भवेत्” (रावण)

॥ मूत्रकृच्छ्रे च भवेन्नाड़ीगरिष्ठता । (कणाद)

“मूत्राघाते मुहुर्भेदं स्फुरणैः सह गच्छति” । (भूधर)

इनका अर्थ भी स्पष्ट नहीं हो रहा है। पर रावण के वाक्य में भेद के स्थान पर भेदे पाठान्तर मिलता है। मुहुर्भेद का अर्थ अतिसार होता है। अर्थात् मूत्राघात एवं अतिसार दोनों साथ हों तो नाड़ी मेढक के समान उछल-उछल कर गति करती है। यद्यपि अतिसार के साथ प्रायः मूत्राघात भी उपलब्ध होता है तथापि हम स्वयं इसकी अनुभूति पर ध्यान नहीं दे सके हैं। अनुमान एवं तर्कना से प्रतीत होता है कि इस पाठान्तर के कारण जो अर्थ लगता है वह ठीक है।

आशा है पाठक इस पर अनुभव करेंगे एवं शेष वचनों का अर्थ लगाने की कृपा करेंगे।

**प्रमेह**—प्रमेह में नाड़ी जड़, सूक्ष्म, मृदु और तृप्त सी चलती है।\* यह स्मरणीय है कि सभी प्रमेहों में प्रधान दोष कफ एवं प्रधान दूष्य रस, मेद, शुक्र, अम्बु और ओज हैं। अतएव नाड़ी की यह गति प्रमेह में मिल सकती है। और जहाँ दोष दूष्य का यह संगम होता है वहाँ अवश्य मिलती है।

परन्तु आज कल प्रायः दोष दूष्य के इस संगम से विपरीत प्रमेह प्राप्त होते हैं। आज कफकारक आहार विहार एवं परिस्थिति प्रायः उपलब्ध नहीं है। प्रायः सब कुछ इसके विपरीत अर्थात् वात कारक हो रहा है। परिणामतः वातज मेह भी अधिकतर प्राप्त हो रहे हैं। इसमें धातुयें भी क्षीण होती हैं अतएव तृप्त के स्थान पर क्षीण नाड़ी प्राप्त होती है। इस प्रमेह के कारण वात प्रकोप के लक्षण यथा सूक्ष्मता, चञ्चलता, अंगमर्द आदि भी प्राप्त होते हैं। कफकारक आहार विहार से यह प्रमेह शान्त होते देखा गया है।

\* प्रमेहे च जड़ा सूक्ष्मा मृदुराप्यायते सिरा । (रावण)

प्रमेहे ग्रन्थिरूपा सा प्रतप्तात्वामदूषणे । (कणाद)

कणाद के वचन पर अभी प्रकाश डालने में हम असमर्थ हैं।

कुल मिलाकर कहने का तात्पर्य यह है कि प्रमेह का निर्णय दोष दृष्यों को मिलाकर करना चाहिये। मेदस्वी अथ च स्थूल लोगों के प्रमेह में तो स्पष्टतः वृत्त ( भरी हुई सी ) नाड़ी प्राप्त होती है। वातज मेहों में नाड़ी क्षीण ही मिलती है।

**उपदंश**—उपदंश में नाड़ी कुटिल, विशीर्ण (फटी सी), पिच्छिल (लसीली), विप्लुत और गम्भीर चलती है।\*

इस नाड़ी गति का अर्थ एवं अनुभव हम नहीं प्राप्त कर सके हैं। अतः अधिक नहीं कहना चाहते।

**शूक दोष**—शूक दोष में नाड़ी बहुत चञ्चल, निर्मल, पिच्छिल और वात कफ की नाड़ी के समान चलती है।†

शूक दोष में लिंगेन्द्रिय के ऊपर फुन्सियाँ हो जाती हैं। जो बढ़कर अत्यन्त कष्ट देती हुई उसे नष्ट कर देती हैं। यह बीमारी लिंग-वृद्धि-कर लेप आदि से होती है। अब इस प्रकार के प्रयोग करने वाले रोगी प्रायः उपलब्ध नहीं होते।

**प्रदर**—प्रदर दो प्रकार का होता है। एक श्वेत प्रदर और दूसरा रक्त प्रदर। दोनों में धातुक्षीणता होती है। अतः रोगिणी की नाड़ी क्षीण रहती है।

रक्त प्रदर का दौरा भी होता है। दौरा के पूर्व नाड़ी रक्तपित्त जैसी उल्लसती हुई एवं कुछ भरी हुई सी चलती है। रक्त निकल जाने पर वह क्षीण हो जाती है। साधारण अवस्था में वह स्वाभाविक गति से चलती है। फिर भी नगण्य क्षीणता रहती ही है। इसमें प्रधान दोष पित्त एवं दूष्य रक्त है।

\* स्फुटकुटिलविशीर्णा पिच्छिला विप्लुतांगी ।  
चलति यदि गभीरा सोपदंशस्य नाड़ी ॥ (भूषर)

† बहुचटुलविलोला निर्मला पिच्छिला स्यात्  
संपवतकफलिगी शुकदोषस्य लिषम् । (भूषर)

श्वेत प्रदर की क्षीणता सर्वदा नाड़ी में प्रतिभासित होती है। इसमें प्रधान दोष कफ एवं दूष्य रज अथवा गर्भाशयिक ग्रन्थियों का रस है।

**सोम रोग**—में नाड़ी श्वेत प्रदर के समान चलती है। पर इसमें क्षीणता अत्यधिक रहती है। इस रोग में नारी के योनिमार्ग से अत्यधिक पानी आता है।

**अन्न वृद्धि**—अन्न वृद्धि (आंत उतरना) में नाड़ी—स्फार (फैली सी) मूल से टेढ़ी, स्थूल एवं अंकुर सदृश चलती है।\*

इस रोग की नाड़ी स्थूल होने के कारण भली स्पष्ट होती है। इसमें प्रधान दोष वात है।

## वात संस्थान

### मस्तिष्क गत विकार

**मूर्च्छा**—मूर्च्छा में नाड़ी फैली एवं फटी हुई सी चलती है।†

मूर्च्छा में इस प्रकार की नाड़ी पर हमने ध्यान नहीं दिया है परन्तु क्षीण‡ मन्द और कभी कभी चञ्चल नाड़ी अवश्य प्रतीत होती है। सम्भवतः मूर्च्छा के पूर्व भूधर के अनुसार नाड़ी की अनुभूति होती हो।

इसमें प्रधान दोष पित्त और दूष्य वात नाड़ियां, रक्त तथा मज्जा है। प्रधान लक्षण संज्ञानाश है।

\* संव स्फारगतान्त्रवृद्धिगदिनी विष्वगता मूलतः ।

स्थूला मांसगता स्थितांकुरसमा ज्ञेया भिषगिर्भुवै ॥ (भूधर)

इस बचन का विवेचन हम नहीं कर पा रहे हैं।

† मूर्च्छासु विस्फारगता विशीर्णा । (भूधर)

‡ सम्मूर्च्छनाद्यैर्जठराग्निबान्धात् नाड़ी बहेत्तन्नुचला च जन्तोः । (शारण)



**अपस्मार**—अपस्मार या मृगी की नाड़ी क्षीण एवं तेज होती है ।❧

**निद्रा**—निद्रालु (अधिक सोने वाले), मेदस्वी, अन्नादि से वृत्त एवं अहंकारी की नाड़ी कफ के समाना मन्द, सरल और भारी चलती है ।

**निद्रित**—सोये हुए की नाड़ी बलवान् स्फुरण करती है ।‡

यह स्मरणीय है कि निद्रा एवं उसके साथ कही हुई परिस्थितियां प्रधानतः कफवर्गीय हैं ।

**पानात्यय**—पानात्यय (मद्यपान का आधिक्य) में नाड़ी मल-वद्धता के समान अर्थात् विषम कठिन और स्थूल ( मोटी ) चलती है ।§

**मदात्यय**—मदात्यय (नशा का आधिक्य) में नाड़ी सूक्ष्म, कठिन और चारों ओर से जड़ होती है ।()

**दाह**—मदात्यय या पानात्यय जनित दाह में नाड़ी उष्ण, चञ्चल, वक्र और द्रुत गामिनी होती है ।□

**उन्माद**—उन्माद (एवं मानसिक कारणों से उत्पन्न उन्माद) में नाड़ी दाहवत् उष्ण और वक्र होती है । परन्तु गति में स्थिरता एवं

❧ अपस्मारवतो नाड़ी क्षीणा च द्रुतवाहिनी ॥ (भूषर)

† चिद्रालोर्मेदुरस्यापि कफवत्तृप्तदृप्तयोः । (रावण)

‡ शयानस्य बलोपेता नाड़ी स्फुरणं मुञ्चति । (रावण)

§ पानात्यये गाढपुरीषदोषा । (भूषर)

मलवद्धता—विषमा कठिना स्थूला मलशेषात् निगद्यते । (रावण)

() मदात्यये च सूक्ष्मा स्यात् कठिना परितो जडा । (रावण)

□ सोष्णातिचञ्चला नाड़ी वक्रा द्रुतगतिर्भवेत् । (भूषर)

मांसभक्षण की सी स्थिति भी मिलती है। ॥ चञ्चलता और द्रुतगामित्व नहीं होता ।

### वातव्याधियाँ

वात व्याधियों की नाड़ी का ज्ञान करने के लिये पूर्वोक्त वात सम्बन्धी प्रकरणों पर ध्यान दे लेना चाहिये । वातज्वर की नाड़ी का भी स्थल देख लेना चाहिये ।

यह स्मरणीय है कि वायु के प्रकोप में कुल मिलाकर दो कारण प्रधान हैं :—

एक है—धातुक्षय और दूसरा है—मार्ग का आवरण । धातुक्षय से वातप्रकोप की बात पर तो प्रायः अधिकांश चिकित्सक ध्यान देते हैं परन्तु मार्गावरण जन्य वातप्रकोप पर प्रायः कम लोग ध्यान देते हैं ।

आप यह समझ लीजिये कि धातुक्षय के कारण भी धीरे धीरे अर्द्धांग वात आदि होता है । पर मस्तिष्क में कहीं भी वात नाड़ी या वात सूत्र पर रक्तकरण जम जाने से वात शक्ति का मार्ग अवरुद्ध हो जाता है जिसके परिणाम स्वरूप भी अर्द्धांग वात दिखायी पड़ता है । धातुक्षय जनित वृंहण चिकित्सा यथा स्नेहपान एवं अभ्यंग आदि लाभ करते हैं । परन्तु मार्गावरणजनित वातव्याधि में रक्तकरण को वात मार्ग से हटाने की आवश्यकता पड़ती है । वहाँ संखिया के योगों से रक्त भ्रमण की गति को बढ़ाकर भी वात मार्ग से रक्तकरण को हटाते हैं । गर्मी सूजाक से उत्पन्न लकवा में भी रक्तकरण द्वारा वातशक्ति का मार्गावरोध ही कारण होता है । वहाँ भी संखिया के योगों से यह काम होता है ।

॥ उन्मादे भानसोन्मादे पूर्ववत् स्थिरमांसला । (भुघर)

† वायोर्धातुक्षयात्कोषो धार्गस्यावरणेन च (चरक)

हमारे विचार से वात मार्गावरण से उत्पन्न लकवा का आक्रमण अचानक होता है। धातुक्षयजनित लकवा धीरे धीरे होता है।

मार्गावरोधजनित वातव्याधि में नाड़ीगति में ऐसा प्रतीत होता है जैसे बहती हुई नाली में कोई रुकावट पड़ गयी हो और उस रुकावट को नाली में बहते हुए द्रव का वेग हटाना चाहता हो। अर्थात् नाड़ी स्पर्श में स्फुरण के तेज धक्के वैद्य की अङ्गुली में लगते हैं। नाड़ी कठोर प्रतीत होती है। जैसे उसमें कोई अधिक घन द्रव बह रहा हो। यह गति तर्जनी अङ्गुली पर विशेष परन्तु सभी अङ्गुलियों पर भी अधिक स्पष्ट प्रतीत होती है। यह स्थिति मार्गावरणजन्य लकवा के ठीक पूर्व में अथवा उसके प्रारम्भिक काल में होती है। बाद में तो नाड़ी धातुक्षीणता की चलती है। या विलकुल गति नहीं प्रतीत होती है।

धातुक्षयजनित ऊर्द्धागवात आदि धीरे धीरे होते हैं। इनमें नाड़ी गति कभी भी बलवती कठोर आदि नहीं प्रतीत होती। नाड़ी मन्द रहती है। अन्ततः अति मन्द या सर्वथा बन्द हो जाती है।

इसलिये वातव्याधियों की नाड़ी देखते समय वात प्रकोप के मुख्य दो कारणों को दृष्टि में रखना चाहिये।

यह भी जान लेना चाहिये कि पुरानी वातव्याधि में जहां वात द्वारा अंग शुष्क, शून्य और निष्क्रिय हो गया है। वहां वातशक्ति धीरे धीरे क्षीण हो जाती है। परिणामतः उस अंग में रक्त भ्रमण कम या नहीं के बराबर होता है। जिससे नाड़ी में स्फुरण की अनुभूति अत्यन्त कम या नहीं होती।

यह भी जान लीजिये कि वात के कारण जो अंग निष्क्रिय या पीड़ित हुआ है उसके विपरीत दिशा की नाड़ी सामान्यतः स्वस्थ चलती है। यदि दोनों ओर वात ने पीड़ा पहुँचायी अथवा निष्क्रिय कर दिया है तो दोनों ओर की नाड़ी गतिहीन अथवा न्यूनगति वाली होगी। सर्वांग वात की नाड़ी गतिहीन या न्यून गति वाली होती है। वातव्याधियों

में से प्रत्येक की नाड़ी गति का स्पष्ट उल्लेख कम मिलता है भूधर ने इन्हें अलग अलग कहा है। अतः उनके वचनों का उल्लेख यहां किया जायगा। इनके विषय में विशेष जानकारी के अभाव के कारण हम विवेचन नहीं कर सकेंगे। पर वाचकों से इधर ध्यान देने की प्रार्थना अवश्य है। यह भी स्मरणीय है कि भूधर ने रावण कणाद एवं वसवराज के समान ही वचन लिखे हैं। पर वातव्याधियों के लिये उनके आधार या समकक्षता का पता नहीं चलता। बड़ी कृपा हो यदि कोई विद्वान् इस पर प्रकाश डालें।

**वात रोगों की साधारण नाड़ी**—वायु से नाड़ी वक्र, उष्ण, बलवती निर्मल (आम रहित?) और विभिन्न परिस्थितियों के अनुसार विभिन्न गति वाली होती है। इस नाड़ी से रोगसंकर (परस्पर मिले जुले रोग) की सम्भावना है\*।

**आक्षेपक**—आक्षेपक में नाड़ी स्थूल और वेगवती होती है†।

**अपतन्त्रक**—अपतन्त्रक में नाड़ी टेढ़ी और चञ्चल होती है‡।

**अपतानक**—अपतानक में नाड़ी कृश, टेढ़ी और तीव्रगामिनी होती है §।

**दण्डापतानक**—दण्डापतानक में नाड़ी भारी, पिच्छिल और कुछ कुछ सामान्य वायु वाली नाड़ी की गति के समान होती है।

**धनुस्तम्भ**—धनुस्तम्भ में नाड़ी बल पूर्वक ऊपर और नीचे आती है उसकी गति गम्भीर रहती है। (०) इस रोग में शरीर धनुष के समान

\* वायुना नाड़िका ज्ञेया वक्रा सोष्णा बलावहा ।

निर्मला रोगसंकरा नानाविधिगतिर्भवेत् ॥ (भूधर)

† आक्षेपके भवेन्नाड़ी स्थूला सा वेगगामिनी । (भूधर)

‡ अपतन्त्रे वहेन्नाड़ी वक्रा व्रजति चञ्चला । (भूधर)

§ अपताने कृशा नाड़ी वक्रा सस्वरगामिनी । (भूधर)

(०) ऊर्ध्वगता याति बलादघञ्च नाड़ी धनुस्तम्भगदे गभीरा । (भूधर)

नम जाता है। यह दो प्रकार का होता है। १—बहिरायाम ( शरीर का पीठ की ओर नमना ) २—अन्तरायाम ( शरीर का भीतर की ओर नमना ) ।

**अन्तरायाम**—अन्तरायाम में नाड़ी गम्भीर कृश होकर शीघ्र ही धातुपुष्टि की नाड़ी के समान हो जाती है।\* इसमें बहिरायाम की अपेक्षा कम कष्ट होता है ।

**पक्षाघात**—पक्षाघात में नाड़ी विशुद्ध वात के स्फुरणों वाली होती है।† इसमें एक पक्ष (एक ओर का अंग) मारा जाता है ।

**जिह्वास्तम्भ**—जिह्वास्तम्भ में नाड़ी शुद्ध भारी और गुण (रस्सी?) के समान (सूक्ष्म?) होती है।‡ इसमें जिह्वा स्तब्ध हो (जकड़) जाती है ।

**गृध्रसी**—गृध्रसी में नाड़ी स्थूल, मन्द और वक्र होती है।§ इस रोग में पैरों में गृध्रसी ( साइटिक ) नाड़ी पर दोष का आक्रमण होने के कारण बड़ी पीड़ा होती है। जो कटि की ओर से प्रारम्भ होकर पैरों की ओर क्रमशः जाती है ।

**क्रोष्टु शीर्ष**—क्रोष्टु शीर्ष में नाड़ी गम्भीर और मन्दगामिनी होती है।() इसमें रोगी की जानु स्यार के सिर के समान सूज जाती है। ऊपर ऊरु और नीचे टांग पतली पड़ जाती है ।

**खञ्ज रोग**—खञ्ज रोग में नाड़ी मन्द और प्रायः विरोधिनी होती है ।□

\* अभ्यन्तरायाम गदे गभीरिणी बाड़ी कृशा सत्वरधातुकारिणी । (भूधर)

† पक्षाघाते भवेन्नाड़ी शुद्धा च पवनप्लुता । (भूधर)

‡ जिह्वास्तम्भे भवेन्नाड़ी शुद्धा गुर्वी गुणोपमा । (भूधर)

§ गृध्रस्यां नाडिका स्थूला मन्दगा वक्रगामिनी । (भूधर)

() क्रोष्टुशीर्षे भवेन्नाड़ी गम्भीरा मन्दगामिनी । (भूधर)

□ खञ्जे बाड़ी भवेन्मन्दा प्रायेण सा विरोधिनी । (भूधर)

**पंगु**—पंगु की नाड़ी निम्नगा और प्रायः उसकी गति रुकती सी प्रतीत होती है\* इसमें रोगी लँगड़ा हो जाता है ।

**पाददाह**—पाददाह में नाड़ी उष्णतासहित, वेगवती और द्रुत-गामिनी होती है ।† इसमें पैरों विशेषतः एड़ी में दाह होता है ।

**अव बाहुक**—अव बाहुक में नाड़ी शुष्क, क्रूर और वक्र होती है ।‡ इसमें कन्धे में वायु कुपित होकर वहाँ एवं क्रमशः बाहु में बड़ी पीड़ा करता है ।

**मूक**—मिन्मिन गद्गद रोग—इन रोगों में नाड़ी शुष्क और द्रुत-गामिनी होती है ।§ इन रोगों में रोगी क्रमशः बिलकुल गूंगापन मिन-मिनापन एवं तुतलापन से युक्त रहता है ।

**खल्ली**—खल्ली रोग में नाड़ी स्तब्ध, क्रूर और विलुञ्चित ( स्थान च्युत ? ) होती है ।() इसमें पैर में, जंघा रान एवं मणिबन्ध में ऐंठन होती है । हैजा में प्रायः होती है ।

निम्नांकित ३ व्याधियों वातरक्त, ऊरुस्तम्भ एवं आमवात की गणना यद्यपि वातव्याधियों में नहीं है परन्तु ये वात व्याधियों की परम्परा में ही हैं इसलिये इसी प्रकरण में इनका उल्लेख हो रहा है—

**वातरक्त**—वातरक्त में नाड़ी स्थिर, निश्चल, कृश एवं क्रूर होती है ।□ यह व्याधि प्रायः सुकुमारों को होती है । इसमें विशेषतः पैरों

\* पंगु तु विम्नगा नाड़ी प्रायेण गतिरोधिनी । (भूधर)

† पाददाहे भवेन्नाड़ी सोष्णा वेगवती द्रुता । (भूधर)

‡ शुष्कावबाहुके नाड़ी भवेत् क्रूरा च वक्रिणी । (भूधर)

§ नाड़ी शुष्का द्रुता ज्ञेया मूकमिन्मिनगद्गदे । (भूधर)

() खल्लीरोगेषु नाड़ी स्यात्स्तब्धा क्रूरा विलुञ्चिका । (भूधर)

□ नाड़ी स्थिरा निश्चलिता कृशांगी क्रूरावलयिनी खलुवातरक्ते । (भूधर)

में सूजन, दाह एवं छोटी-छोटी फुन्सियां पंखा एवं खुजली होती है। यहाँ रक्त अथ च रस प्रधान दूष्य है।

**ऊरुस्तम्भ**—ऊरुस्तम्भ में नाड़ी फटी हुई सी, मथित, पिच्छल, वक्र पर अचञ्चल और बीच से शीतल होती है। कफ और मेद द्वारा आवृत वायु के कारण होने वाले इस रोग में ऊरु शून्य एवं गतिहीन हो जाते हैं। यह व्याधि स्नेह से बढ़ती है। पञ्चकर्म यहाँ निषिद्ध है।

**आम वात**—आम वात में नाड़ी स्फुटित, कम्पयुक्त गम्भीर, मन्द एवं पिच्छल होती है।† इसमें आम गांठों में जाकर सूजन और वेदना कर देता है, इसे ठेठ भाषा में गठिया कहते हैं।

समस्त वातव्याधियों एवं उनकी परम्परा के सम्बन्ध में नाड़ीगति के उल्लेख का एक मात्र उद्देश्य उन्हें वाचकों के सम्मुख उपस्थित करना है। इसलिये कि वे कुछ इसपर विचार करें। मैं स्वयं इन्हें न समझ सका हूँ और न अनुभव कर सका हूँ इसलिये विशेष कुछ न कह सका। आशा है पाठक क्षमा करेंगे।

### सप्तधातुओं में आश्रित कुछ विशिष्ट रोग

**शीत पित्त तथा उदरद**—इन दोनों व्याधियों में नाड़ी समान होती है। वह भारी, पिच्छल, मूल से वेगवती, क्रूर और चञ्चल बहती है।‡

इन व्याधियों में प्रधान दोष कफ एवं प्रधान दूष्य रक्त अथ च रस रहता है। शीतपित्त को जलपित्ती कहते हैं। उदरद में शीतपित्त से कुछ बड़े चकत्ते (दिदोरे) पड़ते हैं।

\* ऊरुस्तम्भगता विशीर्णमथिता नाड़ीभवेत्पिच्छला ।

वक्रा चञ्चलर्गामिनी न च तथा शीता च चामूलता ॥ (भूषर)

† स्यादांमवाते स्फुटिता विकम्पिनी ।

गम्भीरता मन्दगता च पिच्छला ॥ (भूषर)

‡ शीतपित्ते तथोदरे समाना गुरु पिच्छला ।

मूला बहति वेगेन क्रूरा चञ्चलर्गामिनी ॥ (भूषर)

**श्लीपद**—श्लीपद (फील पांव) में नाड़ी विरल (रुक रुक कर चलने वाली) स्थूल, विलोल (चपल) मूल से पिच्छिल, क्षतजरा (घायल और थकीसी ?) और वक्र होती है ।\*

इसमें मी प्रधान दोष कफ एवं दूष्य रस है ।

**कुष्ठ**—कुष्ठ में नाड़ी कठिन, स्थिर तथा प्रवृत्तिहीन होती है ।†

इस व्याधि में प्रधान दोष पित्त और प्रधान दूष्य रक्त होता है । इस दोष-दूष्य से नाड़ी गति विपरीत है स्पष्टतः नाड़ी कफ की सी है । इसका क्या रहस्य है यह स्पष्ट नहीं कहा जा सकता । सम्भव है कफज या रसाश्रित (लसीकाश्रित) कुष्ठ की ही नाड़ी यहां बतायी गयी है ।

इन रोगों के अतिरिक्त विद्रधि, व्रण शोथ, व्रण, सद्योव्रण, नाड़ी-व्रण, भ्रम और भगन्दर की नाड़ीगति का वर्णन भूधर भट्ट ने अपने नाड़ीज्ञानदर्पण में किया है । परन्तु उनकी माया भली भांति न समझ सकने एवं शल्य तन्त्र का अधिकार होने के कारण हम उनका उल्लेख यहां नहीं कर रहे हैं ।

**गलगण्ड (घेंवा)**—गलगण्ड में नाड़ी फटी सी, पिण्डित, विभिन्न गति वाली, विचलित, कठिन और स्फुट चलती है ।‡

इस रोग में प्रधान दोष कफ एवं प्रधान दूष्य मांस होता है ।

**गण्डमाला (कण्ठमाला)**—गण्डमाला में नाड़ी स्थूल, विलीन, परिप्लुत और कर्कश होती है ।§

\* नाड़ी श्लीपदवाहिनी विरलिता स्थूला विलोलाशया ।

मूलाद्वावति पिच्छिला क्षतजरा वक्राकृतिर्गामिनी ॥ (भूधर)

† कुष्ठे तु कठिना नाड़ी स्थिरास्यादप्रवृत्तिका । (रावण)

‡ नाड़ी विशीर्णगमना गलगण्डपिण्डा ।

नानाप्लुता विचलिता कठिना स्फुटांगी ॥ (भूधर)

§ स्थूला विलीनगमना यदि गण्डमाली,

ग्राह्या परिप्लुतगतिर्यदि कर्कशांगी । (भूधर)



इस नाड़ीगति का विवेचन भी करना कठिन है। इतना अवश्य निवेदनीय है कि इस रोग में प्रधान दोष कफ एवं प्रधान दूष्य मांस है।

**अपची**—अपची (कण्ठमाला का ही भेद) में नाड़ी स्थूल फटी सी, पिच्छल, कोमल और विह्वल चलती है।\*

यहाँ भी प्रधान दोष कफ एवं प्रधान दूष्य मांस है।

**मेदो रोग**—इस रोग में नाड़ी कफवत् चलती है।† कफ की नाड़ी मन्द सरल और भारी चलती है।

**स्थूलता**—इसमें नाड़ी पिच्छल और मन्दगामिनी होती है। यह रोग भी प्रधानतः कफ दोष एवं प्रधानतः मेद (चर्बी) दूष्य से होता है।

**उल्लेखरहित रोगों की नाड़ी परीक्षा**—सभी रोगों एवं परिस्थितियों की नाड़ीगति का उल्लेख कठिन है। अतः वैद्य को दोष, दूष्य, काल एवं परिस्थिति आदि का विचार करते हुए उल्लेखरहित रोगों की नाड़ीगति जाननी चाहिये।

\* स्थूला विशीर्णगमना यदि पिच्छलांगी,

ज्ञेयापचीषु धमनी षट् विह्वलांगी। (भूषर)

† मेदोरोये बहेत्ताड़ी यथा कफप्रकोपतः। (भूषर)

## अध्याय १३

### साध्यासाध्य विवेक

नाड़ी द्वारा रोगों की साध्यता, असाध्यता एवं मृत्युकाल का निर्णय करते हुए वैद्यों को देखा जाता है। विशेषतः बहुत से वैद्यों की प्रसिद्धि इसी लिये रही है कि वे केवल नाड़ी द्वारा मृत्यु-काल का निर्णय करते थे। यह निर्णय-कला सतत अभ्यास से सम्भव है। यहाँ पर हम इसकी पेचीदगियों के फेर में वाचकों को नहीं ले जाना चाहते। केवल नाड़ी ज्ञान की वह प्रणाली, जिससे यह कला सरलता से जानी जा सके, निवेदन कर रहे हैं।

यह कला जानने के पूर्व स्वस्थ की नाड़ी के प्रकरण, विशेषतः इस पुस्तक के ५७ से ६४ तक के पृष्ठों पर विचार कर लीजिये।

**साध्य रोगों अथवा जीवन की नाड़ी**—हम पहले लिख चुके हैं कि जब तक नाड़ी अपने ठीक स्थान पर लगातार ३० बार स्फुरण एक मान में करती रहे तब तक रोगी के मरने की सम्भावना नहीं है। इसको यों स्पष्ट समझिये कि युवा-बालक-वृद्ध किसी की नाड़ी एक गति से बराबर चलती रहे। उसके ध्मानों की संख्या एक समान ३० से कम न हो। तो रोगी के जीवन की आशा है। सबसे बड़ी बात यह है कि नाड़ी की गति अपने स्थानः पर प्रतीत होती रहे तो

---

ः स्वस्थानाच्चयवनं यावत् धमन्यां नोपजायते ।

तदा तच्चित्तसहोऽपि नासाध्यव्यमितिस्थितिः ॥ (बाड़ीदर्पण)

न विमुञ्चति स्वस्थानं नाड़ी सूक्ष्मा विभाष्यते ।

तस्य मृत्युभयं नास्ति व्याधिरप्यपशाम्यति ॥

असाध्यता के लक्षण मिलने पर भी रोगी निस्सन्देह जीवित रहेगा ।॥ कृपया इस नियम को सर्वत्र स्मरण रखें ।

जिस काल में दोषचक्रानुसार स्वभावतः दोष कुपित होता है उस काल में नाड़ी की गति से भी वही दोष प्रगट हो तो रोग सुखसाध्य समझना चाहिये ।†

**मुमूर्षु की नाड़ी-गति में अपवाद**—आगे हम रोगी की मृत्यु का ज्ञान कराने वाली नाड़ी-गति का वर्णन करेंगे । यह स्मरण रखें कि पहले रोग प्रकरण में कही हुई किसी रोग की नाड़ी का यहाँ मुमूर्षु की किसी नाड़ी-गति से समानता हो रही हो तो केवल उस रोग के लिये मुमूर्षु की नाड़ी-गति को अपवाद समझकर अन्य रोगों अथवा परिस्थितियों के लिये ही उसे मृत्यु को प्रगट करने वाली समझें ।

**मृत्यु ज्ञान के लिये अनिवार्य जानकारी**—यह भी निवेदनीय है कि मृत्यु-विज्ञान को समझने के लिये विकृति विज्ञान (भारतीय पैथोलोजी), चरक संहिता के इन्द्रिय स्थान एवं दोष दूष्य-विज्ञान की पूर्ण जानकारी आवश्यक है । जो यहाँ लिखना सम्भव नहीं है । परन्तु चरक संहिता के इन्द्रिय स्थान की जानकारी एवं-नाड़ी ज्ञान से भी काम चल सकता है । अर्थात् इन दोनों में उल्लिखित असाध्यता अथवा मुमूर्षु के चिह्नों से आप यथोचित निर्णय कर सकते हैं ।

**काल ज्ञान**—रोगी की मृत्यु का काल जानकर उसकी उपेक्षा एवं अभिभावकों से उसे बता देना वैद्य को श्रद्धा और विश्वास का पात्र बना देता है । योगी अथवा किसी इष्ट की सिद्धि करने वाले अलौकिक महामानवों की बात हम नहीं कहते । हम तो साधारण मानवों की ही बात यहाँ लिख रहे हैं । इनमें वही कालज्ञान का ज्ञाता हो सकता है

॥ इस नियम का अपवाद विसृचिका में होता है ।

† यदायं घातुमाप्नोति तदा नाड़ी तथागतिः ।

तदा हि सुखसाध्यत्वं नाड़ीज्ञानेन बुध्यते ॥ (नाड़ी दर्पण)

जो आयुर्वेद में कथित सम्प्राप्ति विशेषतः कालसम्प्राप्तिः को भली भाँति समझता हो। इसका पूरा रहस्य यहाँ बता सकना असम्भव है परन्तु आप यह कल्पना कर लीजिये कि किसी रोगी में वात की व्याधि के लक्षण मिले। दोषचक्र (पृष्ठ ९४) के अनुसार वात के प्रकोप का स्वाभाविक काल यह है:—

रात में—	२ बजे से	६ बजे तक।
दिन में—	२ बजे से	६ बजे तक।
भोजन में—	भोजन के पच जाने पर।	
ऋतु में—	वर्षा ऋतु।	
आयु में—	वृद्धावस्था।	

यह निश्चित बात है कि उस रोगी में वातव्याधि का प्रकोप उपरोक्त कालों में स्वभावतः होगा। यदि यह अत्यधिक उग्र है तो उन्हीं कालों में मारक भी होगी। रोग के प्रकोप-स्तर पर रोगी का मरण-काल निर्भर है। जैसे आज प्रातःकाल आप ने रोगी की नाड़ी देखी। उससे एवं अन्यान्य लक्षणों से आपने निर्णय किया कि यह वातव्याधि है। यदि यह अत्यन्त उग्र है तो आज दिन में ही २ बजे से ६ बजे के बीच में रोगी की मृत्यु होगी। इससे कुछ कम उग्र है तो रात में २ बजे से ६ बजे के बीच में मृत्यु होगी। यदि रोगी ने दुर्भाग्य वश भोजन कर लिया तो उसके पचजाने पर भी मृत्यु हो सकती है।

❀ चत्तंदिनर्तुभुक्तांशैर्व्याधिकालो यथा मलम् ।

अर्थात् "दोषानुसार रात, दिन, ऋतु, भोजन एवं आयु के अंशों से व्याधि का काल समझना चाहिये" यही काल सम्प्राप्ति है। इसके अनुसार रात, दिन, ऋतु, भोजन एवं आयु के जिस अंश में जिस दोष का प्रकोप ( देखिये दोषचक्र पृष्ठ ९४ ) स्वभावतः होता है; रात, दिन ऋतु-भोजन आयु के उस अंश में उस दोष की व्याधि अवश्य बढ़ती है। और, यदि अत्यन्त बढ़ी हुई हो तो उसी अंश में मारक भी होती है।

( यदि वर्षा ऋतु के अतिरिक्त ऋतु में नाड़ी देख रहे हैं तो, अन्यथा इसी ऋतु के समाप्त होते होते ) बहुत कम उम्र है तो आगामी वर्षा ऋतु में रोगी की मृत्यु होगी। साध्य के लक्षण मिलने पर इन समयों के विपरीत समयों में लाभ होगा।

यदि रोग याप्यः है तो वर्षा ऋतु में कष्ट बढ़ जायगा।

इस प्रकार कालसम्प्राप्ति द्वारा आप बड़ी सरलता से रोगी का लाभ-काल, मृत्युकाल अथवा रोग का प्रकोपकाल बता सकते हैं।

### नाड़ी द्वारा असाध्यता का ज्ञान

यहाँ हम नाड़ी द्वारा निर्धारित रोग-असाध्यता के लक्षण पर विचार कर रहे हैं। नाड़ीज्ञान के बल पर निर्धारित मृत्यु-ज्ञान एवं काल-ज्ञान प्रकरण आगे निवेदित करेंगे।

यह स्मरणीय है कि अध्याय ९ में कथित अंगुली क्रम से स्पष्ट दोषों की नाड़ी के विपरीत नाड़ी गति असाध्यता की द्योतक है। जैसे नाड़ी में पहले ( अंगुष्ठ मूल की ओर वात के स्थान पर ) पित्त, उसके बाद वायु, तत्पश्चात् कफ की अनुभूति हो। यह अनुभूति चक्र परिभ्रमण के समान बराबर होती रहे। अथवा इसी प्रकार चक्र परिभ्रमण रूप में तीव्र, मयूर के समान गति और सूक्ष्मता की अनुभूति बराबर होती रहे तो रोग असाध्य जानना चाहिये।†

ॐ याप्य, असाध्य रोग का ही भेद होता है। इसमें रोग जड़ से अच्छा नहीं होता और व रोगी की मृत्यु ही होती है। जब तक रोगी ठीक चिकित्सा एवं पथ्य से रहेगा तब तक आराम से रहेगा अन्यथा उसका रोग बढ़ जायगा। प्रत्येक याप्य रोग जिस दोष से उत्पन्न होता है उस दोष के काल विशेषतः ऋतु में अवश्य कष्टदायी होता है।

† पूर्वं पित्तगतिं प्रभञ्जदगतिं श्लेष्माणमाविभ्रतीम् ।

स्वस्थानभ्रमणं मुहुर्विदधतीं चक्काविरुद्धामिव ॥

तीव्रत्वं दधतीं कलापिगतिकां सूक्ष्मत्वमातन्वतीं ।

नो साध्यां धमनीं वदन्ति सुधियो नाड़ीगतिज्ञानिनः (रावण)

नाड़ी किसी क्षण मन्द, किसी क्षण तीव्र, किसी क्षण टूटी (एक दम) स्फुरणहीन), किसी क्षण सूक्ष्म और किसी क्षण स्थूल प्रतीत हो तो रोग असाध्य समझिये ।\*

त्वचा के ऊपर ही नाड़ी अत्यन्त चञ्चल बहती हुई प्रतीत हो तो रोग असाध्य समझिये । नाड़ी पिच्छिल और अति चञ्चल हो तब भी रोग असाध्य होता है ।†

यदि नाड़ी ऊँची (बाहर से स्फुरण दिखायी पड़ने वाली) अस्थिर, मांसवाहिनी ( गम्भीर, देखें अध्याय ११ ), अति सूक्ष्म और वक्र गति वाली हो तो रोग असाध्य होता है ।‡

नाड़ी कांपती हो तथा स्पन्दन में तन्तु के समान अत्यन्त पतली प्रतीत हो एवं बारम्बार (स्वाभाविक स्फुरण के आतिरिक्त अत्यन्त अधिक स्फुरण वाली) अंगुली को स्पर्श करती हो तो रोग असाध्य है ।§

\* क्वचिन्मन्दां क्वचित्तीव्रां ऋटितां बहते क्वचित् ।  
क्वचित्सूक्ष्मां क्वचित्स्थूलां नाड्यसाध्यगदे गतिम् ॥

† त्वगूर्ध्वं नाडी प्रवहेदतिचञ्चला ।

असाध्यलक्षणा प्रोक्ता पिच्छिला चातिचञ्चला ॥ (रावण)

'त्वगूर्ध्वं नाड़ी' में ऐसा प्रतीत होता है जैसे नाड़ी के ऊपर मांस आदि का आवरण न रहकर केवल पतली सी त्वचा ही रह गयी हो । यह नाड़ी अत्यन्त चञ्चल चलती है । इसके स्फुरण गिने नहीं जा सकते वातोत्पन्न सन्निपात की भ्रमूर्ध्व अवस्था में यह प्राप्त हो सकती है ।

‡ यात्युच्चकाऽस्थिरा या च याचेयं मांसवाहिनी ।

यातिसूक्ष्मा च वक्रा च तामसाध्यां विनिदिशेत् ॥ (रावण)

बहुत से टीकाकार अस्थिरा के स्थान पर स्थिरा पाठान्तर कर स्थिर अर्थ करते हैं । मांस वाहिनी के स्थान पर वसवसाधीयम् में सन्द गाधिनी पाठ भी मिलता है । जो अंसगत प्रतीत होता है ।

§ कम्पते स्पन्दते तन्तुवत्पुनश्चांगुलि स्पृशेत् ।

तामसाध्यां विजानीयान्नाडीं दुरेण वजयेत् ॥ (रावण)

अत्यन्त सूक्ष्म, शीघ्र गामिनी, वेगवाहिनी, भरी हुई और गीला स्पर्श वाली एवं स्फुरण हो होकर स्फुरणहीन हो जाने वाली नाड़ी मारक होती है ।❧

### मृत्यु-काल-ज्ञान

**निश्चित मृत्यु की नाड़ी**—रोगी महा ताप (अन्तर्दाह) से वेचैन हो परन्तु बाहर उसे शीताङ्ग हो गया हो। तिसपर भी नाड़ी तप्त (उष्ण) प्रतीत हो रही हो और उसकी गति नाना प्रकार की हो तो निस्सन्देह उसकी मृत्यु हो जाती है † इसमें रोगी का स्पर्श करनेपर गात्र अत्यन्त शीत प्रतीत होते हैं परन्तु रोगी अन्तर्दाह से परेशान होने के कारण बराबर पंखा झलने के लिये कहता है। यह अनुभव की बात है कि इस अवस्था का रोगी बचा नहीं।

**तुरन्त मृत्यु की नाड़ी**—नासिका अत्यन्त शीतल हो, नेत्र गीले कपड़े से ढके के समान हों एवं नाड़ी अपने स्थान को छोड़ चुकी हो तो रोगी की मृत्यु तुरन्त हो जाती है ‡। इस अवस्था में रोगी की नासा से भी उष्ण के बदले शीत निश्वास निकलता है या नासिका से निश्वास न निकल कर मुंह से निकलता है।

❧ अतिसूक्ष्मा पृथक् शीघ्रा, सवेगा भरिताऽऽद्रिका ।

पृथक् शीघ्रा का तात्पर्य हमारे विचार से 'पूर्व कथित त्वचा के ऊपर ही प्रतीत होने वाली नाड़ी के समान' है।

† महातापेऽपि शीतत्वं शीतत्वे तापिता सिरा ।

नानाविधिगतिर्यस्य तस्य मृत्युर्न संशयः ॥ (कणाद)

वसवराजीयम् में यह भी लिखा है :—

व्याकुला शिथिला मन्दा स्थित्वा स्थित्वा प्रयाति या ।

स्थानं क्रमेण मुञ्चन्ती वाड़ी मरणशंसिनी ॥

‡ अत्यन्त शीतला नासा स्वैमित्थं नेत्रयोरपि ।

स्थानच्युतिश्च नाडीनां सद्योमरणहेतवः ॥

**ज्वालावधि तक मृत्यु की नाड़ी**—नाड़ी अपने स्थान से च्युत हो अथवा उसमें स्फुरण न होता हो एवं हृदय में तीव्र ज्वाला हो तो जब तक हृदय में ज्वाला होगी तभी तक रोगी जीवित रहेगा॥ ज्वाला-समाप्ति के साथ रोगी के जीवन की समाप्ति समझिये ।

**आधा प्रहर के बाद मृत्यु की नाड़ी**—अंगुष्ठमूल से दो अंगुल बाहर (तर्जनी-मध्यमा अंगुली के स्पर्श स्थान से बाहर) यदि नाड़ी में स्फुरण प्रतीत होता हो (तजनी मध्यमा के नीचे बिलकुल स्फुरण न हो) तो रोगी की मृत्यु आधा प्रहर के बाद हो जाती है † ।

‡ १ पहर = ३ घण्टा के होता है ।

**डेढ़ प्रहर के बाद मृत्यु की नाड़ी**—दो अंगुल के बाहर ( इसे पूर्ववत् समझिये) नाड़ी में स्फुरण हो और मध्य में रेखा बाहर निकली प्रतीत हो तो निस्सन्देह डेढ़ पहर के बाद रोगी की मृत्यु हो जायगी ।‡

**६ पहर में मृत्यु की नाड़ी**—मध्य ( मध्यमांगुलि के स्पर्श-स्थल पर) में नाड़ी रेखा के समान चलकर निश्चल हो जाय तो रोगी की मृत्यु ६ पहर में हो जायगी ।§

॥ स्वस्थावविच्युता नाड़ी यदा वहति वा ब वा ।

ज्वाला च हृदये तीव्रा तदा ज्वालावधिः स्थितिः ॥ (कणाद)

† अंगुष्ठमूलतो बाह्ये द्व्यंगुले यदि चाङ्गिका ।

प्रहरार्धाद्विहिर्मृत्युं जानीयाद्वि विचक्षणः ॥

‡ द्व्यंगुलाद्बाह्यतोनाड़ी मध्ये रेखा वहिर्यदि ।

सार्धप्रहरकान्मृत्युर्जायते नात्रसंशयः ॥ (कणाद)

§ मध्ये रेखा समा नाड़ी यदा तिष्ठति निश्चला ।

षड्भिश्चप्रहरैस्तस्य ज्ञेयो मृत्युर्विचक्षणः ॥ (कणाद)

यहां भूषर ६ पहर के स्थान पर २ ही पहर कहते हैं ।



एक दिन के भीतर मृत्यु की नाड़ी—यदि नाड़ी वेगसमाप्त हो जाने के समान स्पन्दन करती हो, प्राप्त न होती हो (अत्यन्त कठिनाई से प्राप्त होती हो) तो रोगी की मृत्यु एक दिन के भीतर हो जाती है ॥

एक दिन के बाद मृत्यु की नाड़ी—यदि नाड़ी अंगुष्ठमूल में (तर्जनी अङ्गुली के स्पर्श स्थल पर) रुक रुक कर विजली की गति के समान कड़क उठती हो तो रोगी का जीवन एक दिन का है। दूसरे दिन उसकी मृत्यु हो जायगी ॥

तीन दिन में मृत्यु की नाड़ी—पैर की नाड़ी (अन्तर्गुल्फ के नीचे वाली) यदि चञ्चल होकर रुक जाय। तो तीन दिन में रोगी की मृत्यु हो जायगी ॥

यदि नाड़ी अपने स्थान को यव के आधे के बराबर भी त्याग दे तो वह रोगी जीवन नहीं प्राप्त कर सकता, तीन दिन के भीतर उसकी मृत्यु हो जायगी ॥

॥ यदा वाड़ी हतावेगा स्पन्दते नैव लभ्यते ।

तदा दिनस्य मध्ये तु मरणं रोगिणी भवेत् ॥ (रावण)

† स्थित्वा स्थित्वा मुखे यस्य विद्यद्योत इवेक्ष्यते ।

दिनेकं जीवितं तस्य द्वितीये मृत्ये ध्रुवम् ॥ (कणाद)

इसीको रावण ने कुछ हेर फेर कर इस रूप में कहा है :—

निरन्तरमुखस्थाने भ्राम्येड्डमरुकोपमा ।

चला नाड़ी तु रुग्णस्य दिनेकान्मरणं भवेत् ॥

मुखे त्रुटत्यकस्मान्च न किञ्चिद्दृश्यतेयदा ।

तदा विद्यान्चरुग्णानां द्वितीये मरणं ध्रुवम् ॥

‡ पादांगुलगता भाड़ी चञ्चला यदि तिष्ठति ।

त्रिभिस्तु दिवसैस्तस्यमृत्युरेव व संशयः ॥

§ जहाति यस्य हवस्थानं यवार्धमपिनाडिका ।

न स जीवितस्याप्नोति बिदिनेनैव पञ्चताम् ॥ (वसवशाचीयम्)

नाड़ी त्रिदोष के स्पर्श वाली हो। रोगी ज्वर के दाह से तप्त हो फिर भी नाड़ी बरफ के समान शीतल हो तो रोगी ३ दिन में मर जाता है ॥१॥

चार दिन में मृत्यु की नाड़ी—सर्वदा तर्जनी के ही स्पर्श स्थल पर नाड़ी चले तो रोगी का जीवन ४ दिन का समझिये ।†

पाँच दिन में मृत्यु की नाड़ी—पैर की नाड़ी यदि मन्द मन्द चले तो रोगी ५ दिन में मर जाता है ।‡

एक सप्ताह में मृत्यु की नाड़ी—नाड़ी क्षण में वेग से चले और क्षण में शान्त हो जाय । तो रोगी की मृत्यु ७ दिन में हो जाती है । परन्तु शोथ रोग में यह बात नहीं लागू होती ।§

तर्जनी अङ्गुली के स्पर्शस्थल पर नाड़ी तीव्र बहती हो । कभी कभी शीतल बहती हो, लसीला पसीना आता हो तो रोगी ७ दिन के भीतर मर जाता है ।()

१५ दिन में मृत्यु की नाड़ी—देह शीतल हो, निःश्वास नाक से न आकर मुख से आता हो और नाड़ी में तीव्र दाह प्रतीत होता हो तो रोगी का जीवन अधिकतम १५ दिन का समझना चाहिये ।□

॥ हिमवद्विशदा नाड़ी ज्वरदाहेन तापिनाम् ।

त्रिदोषस्पर्शभजतां तदामृत्युदिनत्रयात् ॥

† मुखे नाड़ी बहेन्नित्यं ततस्तु दिनतुयंकम् ।

‡ पादाङ्गुलगता नाड़ी मन्दा मन्दा यदा भवेत् ।

पञ्चभिर्दिवसेस्तस्य मृत्युर्भवति नान्यथा ॥

§ क्षणाद् गच्छति वेगन शान्ततां लभते क्षणात् ।

सप्ताहान्मरणं तस्य यद्यगं शोथवर्जितम् ॥ (भूधर)

() मुखे नाड़ी बहेत्तीव्रा, कदाचिच्छीतला वहेत् ।

आयाति पिच्छिलः स्वेदः सप्तरात्रं व जीवति ॥ (सवष)

□ देहे शैत्यं मुखे श्वासो नाड़ी तीव्रातिदाहिका ।

मासात्रं जीवितं तस्य नाड़ीविज्ञादुपश्रितम् ॥ (सवष)

एक मास में मृत्यु की नाड़ी—देह के विस्तार क्रम से नाड़ी केचुआ या सर्प के आकार की प्रतीत हो (अर्थात् देह क्षीण हो तो नाड़ी केचुआ के समान चिकनी और मन्दगामिनी प्रतीत हो; यदि देह स्थूल हो तो नाड़ी सर्प के समान कठोर एवं तीव्र-वक्रगामिनी प्रतीत हो), विशीर्ण होने (दब जाने?) पर क्षीण हो जाय तो रोगी एक मास में मर जायगा ॥३॥

इस प्रकार मृत्युकालसूचक बहुत से बचन शास्त्रों में मिलते हैं। इनके अतिरिक्त भूधर ने आधे प्रहर से लेकर १६ प्रहर तक के समय में होने वाली मृत्युओं की नाड़ी का उल्लेख किया है। इनपर अनुभव करने से मृत्यु काल निर्णय में बड़ी सरलता होती है।

चरक संहिता के इन्द्रिय स्थान से भी इस विषय में बहुत सहायता प्राप्त होती है। यदि ज्योतिष सम्बन्धी ज्ञान से भी सहायता ली जाय तो बड़ा काम होता है। यद्यपि प्रत्येक कार्य में गम्भीर ज्ञान बड़ा कार्यकारी होता है तथापि इसमें रोगारम्भक काल की सही जानकारी हो तो साधारण पञ्चांग देखने के ज्ञान से भी काम चलाया जा सकता है।

### स्वस्थ की मृत्यु पिका नाड़ी

अभी तक पूरा साध्यासाध्य विवेक या काल ज्ञान प्रकरण अस्वस्थ के दृष्टिकोण से कहा गया है। कभी कभी ऐसा होता है कि देखने में मनुष्य स्वस्थ है पर अचानक उसकी मृत्यु हो जाती है। इस दृष्टिकोण से रावण ने विचार करते हुए लिखा है कि :—

स्वस्थ मनुष्य की नाड़ी यदि बिना हथेली फैलाये नीचे प्रतीत हो और पुनः हथेली फैला देने पर सूक्ष्म गति वाली हो तो वह तीन दिन में मर जाता है ।†

३॥ भूलताभुजगाकारा नाड़ी देहस्य सक्रमात् ।

विशीर्णं क्षीणतां याति मासान्ते मरणं ध्रुवम् ॥ (कणाद)

† स्वस्थस्य तलगापूर्वं नाड़ी स्यादप्रवर्त्तं चात् ।

भूयः प्रपञ्चवाहसूक्ष्मा त्रिदिर्नैत्रियतेनः ॥ (रावण)

कणाद ने इसी विचार के अन्त में इतना और जोड़ दिया है:—  
यदि हाथ ऊपर करने पर नाड़ी विजली के वेग के समान हो तो वह मनुष्य सात दिन में मर जाता है।\*

इस प्रकार नाड़ी द्वारा काल ज्ञान अथवा साध्यासाध्यविवेक प्राप्त कर तदनुकूल आचरण कर आप यश एवं विश्वास के पात्र बनें।




---

अप्रवर्त्तनात् के स्थान में अप्रपञ्चबात् पाठ भी उसी अर्थ में मिलता है।  
\* ऊर्ध्वहस्तं तडिहेगा सप्ताहंस्त्रियतेनरः । (कणाद)

## अध्याय १४

### पाश्चात्य दृष्टि कोण

नाड़ी परीक्षा में निम्न बातों पर ध्यान दिया जाता है

१—गति, २—यति, ३—आयतन, ४—संहति, ५—शक्ति, ६—रक्तभार।

(१) गति (Rate)—स्वस्थावस्था में नाड़ीगति प्रति मिनट की दर से पहले बता चुके हैं। यह स्मरणीय है कि नाड़ी की गति हृदय पर निर्भर है। हृदय जितना अधिक बलवान् होगा नाड़ी उतनी ही तीव्र गति से चलती है।

हृदय की विशालता पर भी नाड़ी की गति निर्भर है उसके बड़ा होने पर नाड़ी की गति कम होती हैं। यही कारण है कि सद्यः प्रसूत बालक की नाड़ी-गति प्रति मिनट सब से अधिक होती है। पुरुषों की अपेक्षा स्त्रियों में नाड़ीगति १० अधिक होती है। यदि गर्भ की धड़कन प्रति मिनट १२० हो तो लड़का, यदि १४० हो तो लड़की समझनी चाहिये। गर्भस्थ लड़की का हृदय बड़ा होने पर गर्भ की धड़कन १२० भी हो सकती है। पर ऐसा बहुत कम होता है।

पैत्तिक ज्वर में नाड़ी-गति प्रति डिग्री  $\text{C}$  की दर से बढ़ जाती है। आन्त्रिक ज्वर, त्र्याहिक ज्वर, शीर्षसौषुम्निक ज्वर, दण्डक ज्वर और वात-श्लेष्म ज्वरों में यह अनुपात उपरोक्त दर से कम रहता है। स्वस्थावस्था में चलने फिरने और व्यायामादि से नाड़ी की गति बढ़ जाती है। यहां तक कि लेटने में खड़े होने की अपेक्षा नाड़ी की गति प्रति मिनट  $\text{C}$  कम हो जाती है। रक्त भार के न्यून रहने पर नाड़ी की गति श्रम करने पर भी कम बढ़ती है। राजयक्ष्मा में भी इसी कारण नाड़ी गति न्यून रहती है।

(२) यति (Rhythm)—नाड़ी की समता-विषमता, समय और वेग के अनुसार देखी जाती है।

समयानुसार—इसमें यह देखा जाता है कि नाड़ी लगातार एक धारा में (एक रस होकर) चल रही है या कभी मन्द और कभी तीव्र चल रही है। या बीच में लुप्त तो नहीं हो जाती।

वेगानुसार—इसमें यह देखा जाता है कि नाड़ी के प्रत्येक ध्मान का वेग, सम है या विषम। कभी कभी ऐसा देखा जाता है कि एक ध्मान मन्द या लुप्त हो जाता है। पर उसी के बाद वाला ध्मान अति वेग से होता है।

(३) आयतन (Volume)—यह धमनी में आये हुए रक्त के परिमाण पर निर्भर करता है। कृश करने वाले रोगों (यथा राज यक्ष्मा आदि) में या जिन रोगों में शरीर से अधिक तरल निकल जाता है (यथा विसूची आदि) उनमें नाड़ी की आयतन कृश होता है।

जिन रोगों में रक्त का वेग बढ़ता है यथा ज्वर, रक्त पित्त का पूर्वरूप, क्रोध और उद्वेग आदि; उनमें आयतन अधिक स्थूल हो जाता है।

(४)\* संहति (Elasticity)—इसमें धमनी की दीवारों की कठोरता और मृदुता देखी जाती है। यह स्मरणीय है कि ज्यों ज्यों आयु बढ़ती जाती है। त्यों त्यों धमनियाँ अधिक कठोर होती जाती हैं। वास्तव में बात यह है कि अधिक वातल युवा की नाड़ी कम वातल वृद्ध से कठोर होती है। धमनी पर धीरे धीरे अङ्गुलियाँ

❀ संहसन

† वायु के कारण ! कफ का कोप रहने पर नाड़ी मृदु होती है।

‡ वस्तुतः जिस वृद्ध की मृदु है वह भलेही वायु में वृद्ध हो परन्तु स्वास्थ्य की दृष्टि में वह युवा है। इसी प्रकार जिस युवा की नाड़ी कठोर हो वह स्वास्थ्य की दृष्टि में वृद्ध है।

धुमाने से संहति का ज्ञान होता है। कठोर धमनी रज्जुवत् प्रतीत होती है। मृदु धमनी की दीवार अङ्गुलियां धुमाने मात्र से प्रतीत नहीं होती। कुछ दबाने से प्रतीत होती हैं। वृद्धावस्था, उपदंश, पुरातन अजीर्ण, वृक्करोग और यकृतोगों में धमनी कठोर हो जाती है। स्वस्थावस्था, कफप्रकृति अथच मेदस्वी लोगों में धमनी की दीवार मृदु होती है।

(५) शक्ति (Tension)—जितने अधिक बल से दबाने से नाड़ी का स्पन्दन बन्द होता है उतनी ही शक्ति अधिक होती है। इसके विपरीत जितने कम बल से स्पन्दन बन्द होता है शक्ति उतनी ही कम होगी। आयतन और शक्ति का अनुपात रोगों में इस प्रकार होता है:—

(क) विस्तृत आयतन और तीव्र शक्ति—अधिक रक्तभार, वातरक्त और पुरातन वृक्करोग में होती है।

(ख) विस्तृत आयतन और क्षीण शक्ति—महाधमनी रोग, तीव्र ज्वर और तीव्र संक्रमण में होती है।

(ग) संकुचित आयतन और तीव्र शक्ति—हृदयावसाद और अधिक रक्तभार में होती है।

(घ) संकुचित आयतन और क्षीण शक्ति—अति क्षीणावस्था और हृदयावसाद में होती है।

## नाड़ीगति का चित्र

आजकल नाड़ी की गति का चित्र लेने के दो प्रकार के यन्त्र प्रचलित हैं:—

१—स्फिग्मोग्राफ Sphygmograph—इसमें नाड़ी की गति और स्वरूप दोनों तरंग के रूप में कागज पर चित्रित होते हैं।

❀ विशेषतः राजयक्ष्मा में।

२-**पालीग्राफ Polygraph**—इसके द्वारा धमनी और सिरा दोनों की गति साथ ही कागज पर अंकित होती है। जिससे दोनों का तुलनात्मक ज्ञान सरलता से होता है।

इसमें २ बटन होते हैं एक को अंगुष्ठमूलीया धमनी पर लगाकर धमनी का चित्र लेते हैं। दूसरे बटन को अनुमन्यासिरा Jugular Vein पर लगाकर सिरा गति का चित्र लेते हैं।

उपरोक्त दोनों यन्त्रों की प्रयोगविधि विक्रेताओं से प्राप्त हो सकती है। ये यन्त्र अति प्रचलित नहीं हैं। रोगज्ञानप्रकरण में इनका विशिष्ट स्थान भी नहीं है। अतः इनके विस्तार एवं इनके द्वारा कागज पर उतरने वाले चित्रों के फेर में हम पाठकों को नहीं ले जायँगे। इनके आविष्कार की जानकारी कराना मात्र ही हमारा उद्देश्य है।

### नाड़ी सम्बन्धी परिभाषिक शब्द

फ्रीक्वैण्ट (Frequent)—स्वस्थावस्था की अपेक्षा अधिक वेगवती गति।

इन्फ्रीक्वैण्ट (Infrequent) " " न्यून स्पन्दन संख्या।

रेगुलर (Regular)—नियमित गति।

इर्रेगुलर (Irregular)—अनियमित गति।

इन्टरमिटेन्ट (Intermittent)—रुक रुक कर चलने वाली।

फुल या लार्ज (Full या Large)—रक्त से पूर्ण नाड़ी।

स्माल (Small)—अल्प रक्तवाली या रिक्त नाड़ी।

थ्रेडीपल्स (Thready Pulse)—सूत जैसी कृश नाड़ी (क्षीणता में)।

हार्ड (Hard)—स्पर्श में कठोर नाड़ी।

साफ्ट (Soft)—मृदु नाड़ी।

जर्किंग (Jerking)—आघात-प्रतिघात युक्त।

बाउण्डिंग (Bounding)—उत्प्लुत्य गामिनी।

थ्रिलिंग पल्स (Thrilling Pulse)—कम्पनवती।



## रक्त-भार

**रक्त-भार मापक यन्त्र—( Sphygmo mono meter )** हृदय के बायें क्षेपक कोष्ठ की मांस पेशियों के संकोच से उसमें आगत रक्त पर एक विशिष्ट दबाव अथ च भार पड़ता है। इस दबाव से प्रेरित रक्त महाधमनी में तदुपरान्त उसकी शाखाओं में जाता है। इस रक्त का जो दबाव रक्त-वाहिनियों की दीवाल पर पड़ता है उसे रक्त-भार कहते हैं। जो मुख्यतः हृदय की गति, रक्त की मात्रा, धमनियों के दीवाल की स्थिति तथा सूक्ष्म धमनियों के संकोच पर निर्भर है। यह विभिन्न आयु, विभिन्न परिस्थिति, साधारण स्वस्थावस्था एवं विभिन्न रोगों में विभिन्न प्रकार का होता है। यदि इस दबाव को नापा जा सके और उस नाप का एक मापदण्ड स्थिर किया जा सके तो रोगज्ञान और शरीर की विभिन्न परिस्थितियों की जानकारी में कुछ सरलता हो जायगी। इसी दृष्टिकोण से प्रेरित होकर वैज्ञानिकों ने रक्त-भार-मापक यन्त्र का आविष्कार कर डाला।

इस यन्त्र के मुख्यतः तीन भाग होते हैं :— १—वायु को पम्प करने के लिये एक अण्डाकार रबड़ की थैली, जिसे बल्ब Bulb कहते हैं। २—धमनी को दबाकर पूर्णतः रक्त गमन के अयोग्य बनाने के लिये पट्टी, जिसके भीतर प्रारम्भिक भाग पर रबड़ की थैली लगी रहती है। इसी में बल्ब द्वारा हवा भरी जाती है। इसे इलास्टिक बैग (Elastic bag) कहते हैं। ३—पारा भरा हुआ मीटर, जिसके दोनों ओर अथवा एक ओर माप के अंक लगे रहते हैं। इसे मर्करी मोनो-मीटर (Mercury mono meter) कहते हैं। बहुत से यन्त्रों में मर्करी मोनो मीटर के स्थान पर अंकांकित घड़ी होती है। पर यह मर्करी मोनो मीटर की अपेक्षा अच्छी नहीं मानी जाती है।

**रक्तभार नापने की विधि—**परीक्षक परीक्षणीय व्यक्ति की एक वाहु में इलास्टिक बैग को ठीक से बांध कर सुला देगा। अपने दायें

हाथ से परीक्षणयोग्य व्यक्ति के बँधी बाहु वाले हाथ की नाड़ी की परीक्षा करेगा अथवा श्रवण यन्त्र (Stethoscope) द्वारा उसी हाथ के कूर्पर स्थित धमनी में हृदय की गति देखता रहेगा। नाड़ी या हृदय परीक्षा के प्रारम्भ से ही बल्ब के द्वारा इलास्टिक बैग में हवा भरना प्रारम्भ करेगा। इसी समय इसी वायु के दाब से मर्करी मोनोमीटर में पारा अपने धरातल से ऊपर उठना प्रारम्भ होगा। अब एक ऐसी स्थिति आयेगी जब कि वायु के दबाव से बाहु की धमनी में बँधे हुए भाग के आगे नाड़ी की ओर रक्त का आगमन सर्वथा बन्द हो जायगा। परिणामतः स्टेथिस्कोप से हृदय की धड़कन सुनायी नहीं पड़ेगी और रक्तवहन बन्द होने के कारण नाड़ी की गति भी बन्द हो जायगी। ठीक इसी समय मर्करी मोनोमीटर में जिस अंक तक पारा उठा रहेगा उतना ही रक्तभार माना जायगा। मर्करी मोनोमीटर के स्थान में यदि घड़ी हो तो उसकी सूई जिस अंक पर पहुँचे उतना ही रक्तभार माना जायगा।

**रक्तभार के दो भेद**—इस प्रकार यह सिद्ध होता है कि जितने दबाव से धमनी की गति बन्द होगयी। उतना ही दबाव वाँचे क्षेपक कोष्ठ को रक्त प्रेरण के लिये डालना पड़ता है। इस प्रकार जो रक्तभार मालूम होता है उसे आकुञ्चित या सिस्टोलिक (Systolic) रक्तभार कहते हैं। सिस्टोलिक रक्तभार मालूम होते ही बल्ब के नीचे लगी हुई पेंच को घुमा देते हैं परिणामतः धमनी पर दबाव डालने वाली हवा निकलने लगती है और धमनी में वेग से रक्त आगे बढ़ता है। इसी समय मर्करी मोनोमीटर में पारा नीचे की ओर गिरने लगता है। नाड़ी में रक्तप्रवाह के अधिकतम वेग के समय यन्त्र में पारा जिस अंक तक पहुँचा रहेगा वही प्रसारिय या डाइस्टोलिक (Diastolic) रक्तभार कहा जाता है।

**रक्तभार मापने में सावधानी**—सिस्टोलिक रक्तभार मालूम हो जाने पर इलास्टिक बैग में अधिक हवा तहीं भरनी चाहिये।

## रक्तभार-मापनविधि



चिकित्सक—अद्वैय श्री पं० रामविहारी जी शुक्ल



अन्यथा पारा निश्चित रक्त भार के अंक से ऊपर उठकर भ्रम पैदा कर देगा। दूसरी ओर रक्त के अधिक देर तक और अधिक रुक जाने से हृदय की गति बन्द हो सकती है। या अन्यान्य आपत्तियाँ उठ खड़ी हो सकती हैं।

स्वस्थावस्था में तरुण पुरुष अथवा नारी का सिस्टोलिक ( आकुंचित) रक्तभार साधारणतः १२० से १४० तक होता है। वाल्यावस्था में रक्तभार कुछ कम एवं वृद्धावस्था में रक्तभार कुछ अधिक होता है। क्रोध, भय, शोक, घबड़ाहट, जल्दबाजी एवं नींद आदि का प्रभाव भी रक्तभार पर कुछ पड़ता है। सामान्यतः रक्तभार निम्न बातों पर निर्भर करता है:—

१—हृदय की मांस पेशियों, २—धमनी की दीवालें, ३—धमनी की दीवालों की स्थितिस्थापकता, ४—रक्त का परिमाण। इन कारणों पर यहाँ प्रकाश डालना बहुत आवश्यक नहीं।

साधारणतः आयु की वार्षिक संख्या में ९० से लेकर १०० तक जोड़ने से स्वस्थावस्था का आकुंचित रक्तभार निकलता है। जैसे ३५ वर्ष की आयु में यह रक्तभार  $३५ + ९० = १२५$  अथवा  $३५ + १०० = १३५$  होगा। यह स्मरणीय है कि रक्तभार में १०-५ अंकों का अन्तर विशेष अन्तर नहीं माना जाता।

युवावस्था में या उसके बाद १०० से नीचे यदि आकुंचित रक्तभार हो तो उसे न्यून रक्तभार (लो ब्लडप्रेसर) कहना चाहिये। यही रक्तभार यदि ९० से कम हो जायगा तो मृत्यु हो जायगी।

तथोक्त आयु में ही १४५ से ऊपर आकुंचित रक्तभार होगा तो उसे उच्च रक्तभार ( हाई ब्लडप्रेसर ) माना जायगा। २४० के ऊपर यदि यह रक्तभार चला जाय तो सिरायें फट जायँगी और रोगी की मृत्यु हो जायगी।

धमनी रोग, उन्माद, भ्रम, मदात्यय, मधुमेह रक्तपित्त, गर्भावस्था आदि में हाईब्लडप्रेसर होता है। हाईब्लडप्रेसर सामान्यतः ४० वर्ष की आयु के पश्चात् होता है। डाइस्टोलिकब्लडप्रेसर युवावस्था में साधारणतः ७०-९० होता है। हृद्रोग, रक्ताल्पता प्रसव, वमन-विरेचन, अतिसार, रक्तातिसार और धातुक्षय आदि में लो ब्लडप्रेसर होता है।

औषधियों, यौगिक क्रियाओं एवं कतिपय उपायों द्वारा रक्तभार को न्यून या अधिक किया जा सकता है।

### स्वस्थ रक्तभार कोष्ठक

आयु	आकुंचित रक्तभार	प्रसारीय रक्तभार	अन्तर
१०-१४ वर्ष	११०	७२	३८
१५-१९	११८	७८	४०
२०-२४	१२०	८०	४०
२५-२९	१२२	८१	४१
३०-३४	१२३	८२	४१
३५-३९	१२४	८३	४१
४०-४४	१२६	८४	४२
४५-४९	१२८	८५	४३
५०-५४	१३०	८६	४४
५५-५९	१३२	८७	४५
६०—	१३६	९०	४६

नोट—आकुंचित रक्तभार १६० से अधिक और प्रसारीय १३० से अधिक हो तो अशुभ समझिये। परन्तु कतिपय लोगों में महाधमनी के पतली रहने के कारण जन्म से ही उच्च रक्तभार रहता है।

विशेषः—स्त्रियों में दोनों ब्लडप्रेशर पुरुषों की अपेक्षा १० कम होता है।

डाइस्टोलिक (प्रसारीय) रक्तभार स्वस्थ व्यक्ति में ६०-९० के बीच रहता है। आकुंचन और प्रसारीय रक्तभार में ३०-६० तक अन्तर स्वस्थ में रहता है। इससे कम या अधिक अन्तर रोगसूचक है।

---

पश्चात् कर्म

नाड़ी देखने के पश्चात् हस्तप्रक्षालन—नाड़ी देखते समय रोगी के हाथ से वैद्य के हाथ का सम्पर्क होता है। इसलिये आवश्यक है कि वह नाड़ी देखने के बाद अपना हाथ स्वच्छ जल (विशेषतः उत्तम सुगन्धित कृमिनाशक जल यथा कर्पूरवासित जल) से भली भाँति धोकर तौलिया आदि से पोंछ ले। जिससे रोग का संक्रमण न हो।

यह स्मरणीय है कि यथा सम्भव प्रत्येक रोगी देखने के बाद ऐसा करें। यदि यह सम्भव न हो तो कम से कम संक्रामक या घृणित व्याधियों के रोगियों को देखने के बाद अवश्य ऐसा करें।

नाड़ीज्ञान को सुरक्षित रखिये—इस प्रकार विद्वानों को अत्यन्त सूक्ष्मता पूर्वक नाड़ी ज्ञान करना चाहिये। यह विद्या स्वर्ग में भी दुर्लभ है अतः अत्यन्त यत्नपूर्वक इसकी रक्षा करनी चाहिये।†

बाड़ीं वृष्ट्वा तु यो वैद्यो हस्तप्रक्षालनं चरेत् ।

रोगहानिर्भवेच्छीघ्रं गंगास्नानफलं लभेत् ॥ (वाड़ी दर्पण)

† एवंसूक्ष्मादि भेदेन नाड़ी ज्ञेया विचक्षणैः ।

स्वर्गेऽपि दुर्लभा विद्या गोपनीया प्रयत्नतः ॥ (महर्षि कणाद)

किसी भी प्रामाणिक ग्रन्थ में किसी भी विद्या को छिपाने का विदेश नहीं है। प्रत्येक स्थान पर सभी विद्याओं को श्रद्धालु और सत्पात्र को देने के लिये स्पष्ट कहा गया है। जहाँ भी गोपनीय शब्द आया है उसका तात्पर्य रक्षा करने योग्य है। अतः हमारी प्रार्थना है कि नाड़ी-ज्ञान की कला की सुरक्षा कीजिये एवं सत्पात्रों में इसका प्रचार कीजिये।



## नाड़ी-गति का शब्द-कोश

कठिन या कठोर = स्पर्श में कठिन ( दबाने से ठोस जैसी ) ।

कराग्र = नाड़ी पर वैद्य की तर्जनी अंगुली का स्पर्श-स्थल ।

कृश = आकार में पतली ।

कोष्ण = स्पर्श में कुछ उष्ण ।

गम्भीर = धीमी-धीमी ( चञ्चलता रहित ) ।

गुर्वी = भारी ( जैसे कुछ भरने से गति में भारीपन हो ) ।

चञ्चल या चाञ्चल्य = अत्यधिक स्पन्दन वाली विशेषतः तर्जनी पर प्रतीत होती है ।

चपल = क्षण-क्षण में विभिन्न स्थान पर विभिन्न स्पर्श वाली, स्पन्दन अत्यन्त अधिक रहेंगे, तर्जनी पर अपेक्षाकृत अधिक अनुभूति होगी ।

जड़ = अवरोध के कारण अत्यन्त कम गति वाली पर सरलता से स्पर्शगम्य ।

तन्तुला = तन्तु के समान ।

तलगा = त्वचा की सतह से नीचे गति वाली, इसमें बहुत चेष्टा से या दबाने से स्फुरण प्रतीत होते हैं ।

दीर्घा = तीनों अंगुलियों में लम्बी रेखावत् स्पर्श वाली ।

द्रुत = अत्यधिक स्पन्दन वाली । ये स्पन्दन गिने नहीं जा सकते ।

दृढ़वाहिनी = दृढ़ ( अत्यन्त दबाने से भी न दबने वाले स्पन्दनों वाली ) ।

नाना धर्मवती = दोष, दूष्य, काल एवं अंगुली के क्रम को छोड़ कर विभिन्न-विभिन्न गतियों वाली ।

पिच्छिल = फिसलने वाली ।

स्रव = उछाल या स्पन्दन ।

सावयन्ती = उछालती ( उछलती ) हुई ।

पृथुला = चिपटी ।

बलवती = बलवान स्फुरण ( फोर्स ) वाली ।

बिलीन = डूबी सी, अत्यन्त कठिनाई से स्पर्श लभ्य ।

मन्द = कम स्पन्दन ।

मन्थर = कम स्पन्दन या धीरे-धीरे ।

मुख = नाड़ी पर वैद्य की तर्जनी अंगुली का स्पर्श स्थल ।

मध्यकर = " " मध्यमा " " " पृष्ठ ११३ में

मध्यकर का जो तात्पर्य है वह एक नयी दिशा की ओर संकेत मात्र है । यहाँ लिखित अर्थ सर्वसम्मत है ।

मूल = नाड़ी पर वैद्य की अनामिका अंगुली का स्पर्श स्थल ।

मृदु = कोमल ।

वक्र = टेढ़ी ।

विमल = छटपटाती हुई सी ।

वलयिनी = चक्र काटती हुई सी ।

विलुलिता = चंचल ।

विशदा = स्पष्ट प्रतीत होने वाली ।

व्याकुल = छटपटाती हुई ।

शिथिल = चञ्चलता से रहित, थकी सी ।

शीघ्रा = स्वाभाविक से अधिक स्पन्दन वाली ।

शीता = शीतल स्पर्श वाली ।

समा = बराबर एक गति वाली ।

सरल = सीधी ।

सूक्ष्म = इसके स्पन्दन अत्यन्त सूक्ष्म प्रतीत होते हैं ।

स्तब्ध = जकड़ी सी ।

स्थिर = एक गति ( बिना हेर फेर के ) से चलने वाली ।

स्निग्ध = चिकनी ।

स्फार = फैली हुई सी ।

स्वच्छ = आम या अन्यान्य विजातीय द्रव्य से रहित ।

क्षीण = पतली रेखावत् प्रतीत होने वाली ।

अनृजु = देढ़ी ।

अरुणस्पन्दा = तनिक स्पशयुक्त स्पन्दन वाली ।

आप्यायती = तृप्त सी, भरी हुई ।

ऋजु = सीधी ।

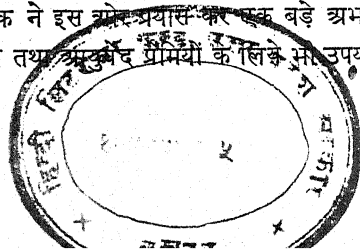
---

**समन्वय प्रणाली के मूर्धन्य चिकित्सक—**  
**श्रेष्ठेय श्री पं० कविराज ब्रजमोहन दीक्षित ए. एम. एस., काशी।**  
**की**  
**शुभ-सम्मति—**

यद्यपि नाड़ी-विज्ञान अनुभवगम्य है, गुरुपदेश द्वारा ही उसका ज्ञान सम्भव है। तथापि पुस्तकों से पथ-प्रदर्शन होता है और उनके द्वारा विधिज्ञान कर नाड़ी से रोग-निर्णय करने की क्षमता प्राप्त होती है, भले ही इसमें समय अधिक लगे।

इस विषय की पुस्तकें विषय पर प्रकाश डालते हुए भी सर्वांगीण नहीं की जा सकतीं। प्रस्तुत पुस्तक इस ओर एक ठोस कदम है। पञ्चमहाभूत, त्रिदोष, हृदय, मस्तिष्क, सिरा, धमनी, नाड़ी आदि की समुचित व्याख्या कर इस विषय को सरल तथा सुबोध बनाने में लेखक को अच्छी सफलता मिली है। साथ ही चिकित्सा से सम्बद्ध अनेक किन्तु आवश्यक विषयों का भी समुचित ज्ञान पाठकों को इस पुस्तक से हो सकेगा।

यह विषय अभी तक उपेक्षित रहा है। कुछ लोग ही नहीं अनेक वैद्यों को भी इस विज्ञान पर नहीं के बराबर आस्था है। किन्तु प्रस्तुत पुस्तक से उन्हें सन्तोष होगा। रोग-निर्णय का इससे सरल, सस्ता तथा बिना खर्च का अन्य कोई साधन नहीं। अतः लेखक ने इस ओर प्रयास कर एक बड़े अभाव की पूर्ति की है। पुस्तक वैद्य, छात्र तथा आयुर्वेद प्रेमियों के लिये भी उपयोगी एवं संग्रहणीय है।



—ब्रजमोहन दीक्षित

